



PRIENŲ R. VEIVERIŲ TOMO ŽILINSKO GIMNAZIJA

Savivaldybės biudžetinė įstaiga, Kauno g. 29, LT-59292 Veiveriai, Veiverių sen., Prienų r. sav.,
tel. (8 319) 61 202, el. p. mokykla@veiveriai.prienai.lm.lt
Duomenys kaupiami ir saugomi Juridinių asmenų registre, kodas 190193030

2019 M. III KETVIRČIO FINANSINIŲ ATASKAITŲ AIŠKINAMASIS RAŠTAS 2019-10-23 Nr. R10.6 - 26

1. Bendroji dalis.

1.1. Pavadinimas Prienų r. Veiverių Tomo Žilinsko gimnazija. Įmonės kodas - 190193030. Buveinė Kauno g.29, Veiveriai, Prienai. Mokykla įsteigta 1919 m. Savininkas – Prienų rajono savivaldybė. Pagrindinės veiklos kryptys – skatinti mokinių mokymąsi. Motyvaciją, aktyvumą ir pasitikėjimą savo jėgomis diferencijuojant ugdomąją veiklą pagal skirtingus mokinių gebėjimus ir poreikius bei taikant veiksmingą vertinimą ugdant. Stiprinti mokytojų kūrybiškumą ir lyderystės gebėjimus, darančius pozityvią įtaką pamokos kokybei ir mokinių mokymosi rezultatams. 2019-09-30 vidutinis darbuotojų skaičius įstaigoje yra - 69. Kontroluojamų ir asocijuotų subjektų mokykla neturi. Gimnazija turi ikimokyklinio ugdymo skyrių.

2. Apskaitos politika.

2.1. Apskaitos politika per 2019.01.01 – 2019.09.30 ataskaitinį laikotarpį nebuvo pakeista. Apskaitos politika paskelbta gimnazijos tinklapyje veikos skiltyje.

2.2. Per ataskaitinį laikotarpį apskaitinės įvertės nebuvo keistos.

2.3. Ataskaitose pateikiami duomenys išreikšti Lietuvos Respublikos piniginiiais vienetais – eurai.

3. Aiškinamojo rašto pastabos.

3.1. Klaidų taisymo per ataskaitinį laikotarpį nebuvo.

3.2. Neapibrėžtųjų įsipareigojimų ar neapibrėžtojo turto pokyčių nuo 2019-01-01 iki 2019-09-30 nebuvo.

3.3. Reikšmingų įvykių iki 2019-09-30 nebuvo.

3.4. Finansavimo sumų detalizavimas pateikiamas pagal 20 – ojo VSAFAS 4 priedą „Finansavimo sumos pagal šaltinį, tikslinę paskirtį ir jų pokyčiai per ataskaitinį laikotarpį“.

Direktorius

Buhalteris

Audronė Raibužienė

Lina Bubnienė

(Žemesniojo lygio viešojo sektoriaus subjektų, išskyrus mokesčių fondus ir išteklių fondus, finansinės būklės ataskaitos forma)

PRIENŲ R. VEIVERIŲ TOMO ŽILINSKO GIMNAZIJA
(viešojo sektoriaus subjekto arba viešojo sektoriaus subjektų grupės pavadinimas)
190193030, KAUNO G. - 29, VEIVERIAI, PRIENŲ R.

(viešojo sektoriaus subjekto, parengusio finansinės būklės ataskaitą (konsoliduotąją finansinės būklės ataskaitą), kodas, adresas)

FINANSINĖS BŪKLĖS ATASKAITA
PAGAL 2019 M. RUGSĖJO 30 D. DUOMENIS

2019-10-23 Nr. R 10.6 - 25
(data)

Pateikimo valiuta ir tikslumas: eurai arba tūkstančiais eurų

Eil. Nr.	Straipsniai	Pastabos Nr.	Paskutinė ataskaitinio laikotarpio diena	Paskutinė praėjusio ataskaitinio laikotarpio diena
A.	ILGALAIKIS TURTAS			
I.	Nematerialusis turtas		1597561,65	1340103,93
I.1	Plėtros darbai		20,06	37,00
I.2	Programinė įranga ir jos licencijos			
I.3	Kitas nematerialusis turtas		20,06	37,00
I.4	Nebaigti projektai ir išankstiniai mokėjimai			
I.5	Prestižas			
II.	Ilgalaikis materialusis turtas			
II.1	Žemė			
II.2	Pastatai		1597541,59	1340066,93
II.3	Infrastruktūros ir kiti statiniai			
II.4	Nekilnojamosios kultūros vertybės		1493569,72	1218915,44
II.5	Mašinos ir įrenginiai		24079,65	25450,44
II.6	Transporto priemonės			
II.7	Kilnojamosios kultūros vertybės		4787,27	5338,16
II.8	Baldai ir biuro įranga		53139,77	62652,50
II.9	Kitas ilgalaikis materialusis turtas			
II.10	Nebaigta statyba ir išankstiniai mokėjimai		10063,36	12336,30
III.	Ilgalaikis finansinis turtas		11901,82	15374,09
IV.	Mineraliniai išteklių ir kitas ilgalaikis turtas			
B.	BIOLOGINIS TURTAS			
C.	TRUMPALAIKIS TURTAS			
I.	Atsargos		0	0
I.1	Strateginės ir neliečiamosios atsargos		127071,53	127415,73
I.2	Medžiagos, žaliavos ir ūkinis inventorių		115,12	140,57
I.3	Nebaigta gaminti produkcija ir nebaigtos vykdyti sutartys			
I.4	Pagaminta produkcija, atsargos, skirtos parduoti (perduoti)		115,12	140,57
I.5	Ilgalaikis materialusis ir biologinis turtas, skirtas parduoti			
II.	Išankstiniai apmokėjimai			
III.	Per vienus metus gautinos sumos			
III.1	Gautinos trumpalaikės finansinės sumos		14284,54	1338,76
III.2	Gautini mokesčiai ir socialinės įmokos		111427,75	121854,13
III.3	Gautinos finansavimo sumos			
III.4	Gautinos sumos už turto naudojimą, parduotas prekes, turtą, paslaugas			
III.5	Sukauptos gautinos sumos		2850,69	1570,35
III.6	Kitos gautinos sumos		106321,69	119352,43
IV.	Trumpalaikės investicijos		2255,37	931,35
V.	Pinigai ir pinigų ekvivalentai			
	IŠ VISO TURTO:		1244,12	4082,27
			1724633,18	1467519,66


Eil. Nr.	Straipsniai	Pastabos Nr.	Paskutinė ataskaitinio laikotarpio diena	Paskutinė praėjusio ataskaitinio laikotarpio diena
D.	FINANSAVIMO SUMOS			
I.	Iš valstybės biudžeto			
II.	Iš savivaldybės biudžeto		1612935,62	1344560,71
III.	Iš Europos Sąjungos, užsienio valstybių ir tarptautinių organizacijų		456776,98	416419,86
IV.	Iš kitų šaltinių		459156,88	409635,36
E.	ĮSIPAREIGOJIMAI		695673,59	515085,42
I.	Ilgalaikiai įsipareigojimai		1328,17	3420,07
I.1	Ilgalaikiai finansiniai įsipareigojimai		106321,69	119382,76
I.2	Ilgalaikiai atidėjiniai		0	0
I.3	Kiti ilgalaikiai įsipareigojimai			
II.	Trumpalaikiai įsipareigojimai			
II.1	Ilgalaikių atidėjinių einamųjų metų dalis ir trumpalaikiai atidėjiniai		106321,69	119382,76
II.2	Ilgalaikių įsipareigojimų einamųjų metų dalis			
II.3	Trumpalaikiai finansiniai įsipareigojimai			
II.4	Mokėtinės subsidijos, dotacijos ir finansavimo sumos			
II.5	Mokėtinės sumos į Europos Sąjungos biudžetą			
II.6	Mokėtinės sumos į biudžetus ir fondus			
II.6.1	Gražintinos finansavimo sumos			
II.6.2	Kitos mokėtinės sumos biudžetui			
II.7	Mokėtinės socialinės išmokos			
II.8	Gražintini mokesčiai, įmokos ir jų permokos		0	
II.9	Tiekėjams mokėtinės sumos			
II.10	Su darbo santykiais susiję įsipareigojimai		12588,27	24987,36
II.11	Sukauptos mokėtinės sumos		0,00	30,33
II.12	Kiti trumpalaikiai įsipareigojimai		93733,42	94365,07
F.	GRYNASIS TURTAS			
I.	Dalininkų kapitalas		5375,87	3576,19
II.	Rezervai			
II.1	Tikrosios vertės rezervas		0	0
II.2	Kiti rezervai			
III.	Nuosavybės metodo įtaka			
IV.	Sukauptas perviršis ar deficitas			
IV.1	Einamųjų metų perviršis ar deficitas		5375,87	3576,19
IV.2	Ankstesnių metų perviršis ar deficitas		1799,68	1654,32
G.	MAŽUMOS DALIS		3576,19	1921,87
	IŠ VISO FINANSAVIMO SUMŲ, ĮSIPAREIGOJIMŲ, GRYNŲJO TURTO IR MAŽUMOS DALIES:		1724633,18	1467519,66

Direktorė

(viešojo sektoriaus subjekto vadovas arba jo įgaliotas administracijos vadovas)


Buhalterė

(vyriausiasis buhalteris (buhalteris))


(parašas)

Audronė Raibužienė

(vardas ir pavardė)


(parašas)

Lina Bubnienė

(vardas ir pavardė)

3-jo VSAFAS „Veiklos rezultatų ataskaita“
2 priedas

(Žemesniojo lygio viešojo sektoriaus subjektų, išskyrus mokesčių fondus ir išteklių fondus,
veiklos rezultatų ataskaitos forma)

PRIENŲ R. VEIVERIŲ TOMO ŽILINSKO GIMNAZIJA

(viešojo sektoriaus subjekto arba viešojo sektoriaus subjektų grupės pavadinimas)

190193030, KAUNO G. - 29, VEIVERIAI, PRIENŲ R.

(viešojo sektoriaus subjekto, parengusio veiklos rezultatų ataskaitą
arba konsoliduotąją veiklos rezultatų ataskaitą, kodas, adresas)

VEIKLOS REZULTATŲ ATASKAITA

PAGAL 2019 M. RUGSĖJO 30 D. DUOMENIS


2019-10-23 Nr. R 10.6 - 24
(data)

Pateikimo valiuta ir tikslumas: eurai arba tūkstančiais eurų


Eil. Nr.	Straipsniai	Pastabos Nr.	Ataskaitinis laikotarpis	Praėjęs ataskaitinis laikotarpis
A.	PAGRINDINĖS VEIKLOS PAJAMOS			
I.	FINANSAVIMO PAJAMOS		756609,65	602567,71
I.1.	Iš valstybės biudžeto		745801,69	593260,91
I.2.	Iš savivaldybių biudžetų		455744,76	386750,63
I.3.	Iš ES, užsienio valstybių ir tarptautinių organizacijų lėšų		266155,51	193463,84
I.4.	Iš kitų finansavimo šaltinių		21221,50	12031,84
II.	MOKESČIŲ IR SOCIALINIŲ ĮMOKŲ PAJAMOS		2679,92	1014,60
III.	PAGRINDINĖS VEIKLOS KITOS PAJAMOS		0	0
III.1.	Pagrindinės veiklos kitos pajamos		10807,96	9306,80
III.2.	Pervestinių pagrindinės veiklos kitų pajamų suma		10807,96	9306,80
B.	PAGRINDINĖS VEIKLOS SĄNAUDOS		0	0
I.	DARBO UŽMOKESČIO IR SOCIALINIO DRAUDIMO		-742493,26	-588345,52
II.	NUSIDĖVĖJIMO IR AMORTIZACIJOS		-612647,46	-482449,64
III.	KOMUNALINIŲ PASLAUGŲ IR RYŠIŲ		-29382,31	-25203,83
IV.	KOMANDIRUOČIŲ		-32854,54	-31664,70
V.	TRANSPORTO		-3445,00	-1183,00
VI.	KVALIFIKACIJOS KĖLIMO		-9765,21	-7535,8
VII.	PAPRASTOJO REMONTO IR EKSPLOATAVIMO		-1048,94	-1114,50
VIII.	NUVERTĖJIMO IR NURAŠYTŲ SUMŲ			
IX.	SUNAUDOTŲ IR PARDUOTŲ ATSARGŲ SAVIKAINA			
X.	SOCIALINIŲ ĮŠMOKŲ		-20462,44	-13778,52
XI.	NUOMOS		-24333,58	-22353,88
XII.	FINANSAVIMO			
XIII.	KITŲ PASLAUGŲ			
XIV.	KITOS		-8553,78	-3061,65
C.	PAGRINDINĖS VEIKLOS PERVIRŠIS AR DEFICITAS			
D.	KITOS VEIKLOS REZULTATAS		14116,39	14222,19
I.	KITOS VEIKLOS PAJAMOS		-12316,71	-12023,00
II.	PERVESTINOS Į BIUDŽETĄ KITOS VEIKLOS PAJAMOS		2068,29	1842
III.	KITOS VEIKLOS SĄNAUDOS			
E.	FINANSINĖS IR INVESTICINĖS VEIKLOS REZULTATAS		14385,00	13865,00
F.	APSKAITOS POLITIKOS KEITIMO IR ESMINIŲ APSKAITOS KLaidŲ TAISYMO ĮTAKA		0,00	0,00
G.	PELNO MOKESTIS			
H.	GRYNASIS PERVIRŠIS AR DEFICITAS PRIEŠ NUOSAVYBĖS METODO ĮTAKA		1799,68	2199,19
I.	NUOSAVYBĖS METODO ĮTAKA			
J.	GRYNASIS PERVIRŠIS AR DEFICITAS			
I.	TENKANTIS KONTROLIUOJANČIAJAM SUBJEKTUI		1799,68	2199,19
II.	TENKANTIS MAŽUMOS DALIAI			

Direktorius
(viešojo sektoriaus subjekto vadovas arba jo įgaliotas administracijos vadovas)

Buhalterė
(vyriausiasis buhalteris (bhalteris))


(parašas)

Audronė Raibužienė
(vardas ir pavardė)


(parašas)

Lina Bubnienė
(vardas ir pavardė)

FINANSAVIMO SUMOS PAGAL ŠALTINĮ, TIKSLINĖ PASKIRTĖ IR JŲ POKYČIAI PER ATASKAITINĮ LAIKOTARPĮ

Eil. Nr.	Finansavimo sumos	Per ataskaitinį laikotarpį											Finansavimo sumų likutis ataskaitinio laikotarpio pradžioje
		3	4	5	6	6	8	9	10	11	12	13	
1	2	3	4	5	6	6	8	9	10	11	12	13	
1.	Iš valstybės biudžeto (išskyrus gautą iš Europos Sąjungos, užsienio valstybių ir tarptautinių organizacijų):	416419,86	460067,00	0	37753,67	0	0	-457463,55	0	0	0	456776,98	
1.1.	nepiniginiam turtui įsigyti	416419,86	0,00	6017,94	37753,67	0	0	-17367,80	0	0	0	442823,67	
1.2.	kitoms išlaidoms kompensuoti	0	460067,00	-6017,94	0	0	0	-440095,75	0	0	0	13953,31	
2.	Iš savivaldybės biudžeto (išskyrus savivaldybės biudžeto asignavimų dalį, gautą iš Europos Sąjungos, užsienio valstybių ir tarptautinių organizacijų):	409635,36	244579,00	0,00	56349,00	0	0	-251406,48	0	0,00	0,00	459156,88	
2.1.	nepiniginiam turtui įsigyti	409635,36	0	16292,38	56349,00	0	0	-23468,07	0	0	0	458808,67	
2.2.	kitoms išlaidoms kompensuoti	0	244579,00	-16292,38	0	0	0	-227938,41	0	0	0	348,21	
3.	Iš Europos Sąjungos, užsienio valstybių ir tarptautinių organizacijų (finansavimo sumų dalis, kuri gaunama iš Europos Sąjungos, neįskaitant finansavimo sumų iš valstybės ar savivaldybės biudžetų ES projektams finansuoti):	515085,42	3445,00	0	198364,67	0	0	-21221,50	0	0	0	695673,59	
3.1.	nepiniginiam turtui įsigyti	515085,42	0	0	198364,67	0	0	-17776,50	0	0	0	695673,59	
3.2.	kitoms išlaidoms kompensuoti	0	3445,00	0	0	0	0	-3445,00	0	0	0	0	
4.	Iš kitų šaltinių:	3420,07	153,54	0	434,48	0	0	-2679,92	0	0	0	1328,17	
4.1.	nepiniginiam turtui įsigyti	442,62	0,00	1650,96	434,48	0	0	-2157,09	0	0	0	370,97	
4.2.	kitoms išlaidoms kompensuoti	2977,45	153,54	-1650,96	0,00	0	0	-522,83	0	0	0	957,20	
5.	Iš viso finansavimo sumų	1344560,71	708244,54	0	292901,82	0	0	-732771,45	0	0,00	0	1612935,62	

* Šioje skiltyje rodomas finansavimo sumų pergrupavimas, praėjusio ataskaitinio laikotarpio klaidų taisymas ir valutos kurso įtaka pinigų likučiams, susijusiems su finansavimo sumomis