



PRIENŲ R. VEIVERIŲ TOMO ŽILINSKO GIMNAZIJA

Savivaldybės biudžetinė įstaiga, Kauno g. 29, LT-59292 Veiveriai, Veiverių sen., Prienų r. sav.,
tel. (8 319) 61 202, el. p. mokykla@veiveriai.prienai.lm.lt
Duomenys kaupiami ir saugomi Juridinių asmenų registre, kodas 190193030

AIŠKINAMASIS RAŠTAS PRIE 2019 METŲ III KETVIRČIO BIUDŽETO IŠLAIDŲ ŠAMATŲ FINANSINIŲ ATASKAITŲ 2019-10-10

BIUDŽETO IŠLAIDŲ ŠAMATOS ĮVYKDYMO ATASKAITA, FORMA NR. 2

2019 metų III ketvirčio biudžeto planas neįvykdytas, pagal skirtus asignavimus, kadangi įstaiga racionaliai ir taupiai naudoja lėšas, atsitiktinių paslaugų specialiųjų lėšų asignavimų planas neįvykdytas, kadangi nepavyko surinkti planuotų lėšų.

MOKĖTINOS IR GAUTINOS SUMOS, FORMA NR. 4

2019-09-30 dienai įstaiga darbo užmokesčio ir socialinio draudimo įmokų įsiskolinimų neturi.

Už 2019 m. rugsėjo mėnesio priskaityta darbo užmokesčio skola 0 Eur, (krep. 0 Eur, sav. 0 Eur), Darbdavių socialinė parama pinigais 0 Eur (krep. 0 Eur, sav. 0 Eur.) Gyventojų pajamų mokesčio 0 Eur, (krep. 0 Eur, sav. 0 Eur.), soc. draudimo iš darbuotojo įmokų įsiskolinimas 19,5 % ; 1,8 % ; 3 % - 0 Eur (krep. 0 Eur, sav. 0 Eur), profsąjungos mokestis 0 Eur (krep. 0 Eur, sav. 0 Eur,), vykdomieji raštai sav. 0 Eur, darbdavio 1,48 % soc. draudimo skola nuo priskaityto darbo užmokesčio ir atostoginių 0 Eur (krep. 0 Eur, sav. 0 Eur).

Sukaupti atostoginiai perskaičiuoti už 2018/ 2019 metų laikotarpį:
Darbo užmokestis – 92381,70 Eur (krep. 79039,53 Eur, sav. 13342,17 Eur),
Soc. draudimas – 1351,72 Eur. (krep. 1146,07 Eur, sav. 205,65 Eur.)

Įstaigos trumpalaikiai įsipareigojimai tiekėjams. Mokėtinios, gautinos sumos susijusios su vykdoma veikla.

Mokėtinios sumos:

1. Komunalinės paslaugos – 4449,10 Eur
 - 1.1. Šildymas – 3033,39 Eur
 - 1.2. Elektros energija – 714,40 Eur
 - 1.3. Vanduo ir kanalizacija – 519,61 Eur
 - 1.4. Atliekų tvarkymas – 84,07 Eur.
 - 1.5. Elektros priežiūros darbai – 97,63 Eur
2. Transporto paslaugos – 1132,93 Eur
3. Mityba – 2877,50 Eur
4. Ryšių paslaugos – 45,25 Eur
5. Informacinių technologijų prekių ir paslaugų išlaidos – 580,00 Eur
6. Kitų prekių ir paslaugų įsigijimo išlaidos – 20,83 Eur


7. Kvalifikacijos kėlimo išlaidos – 0 Eur
8. Soc. parama natūra pavėžėjimas – 2520,96 Eur
9. Soc. parama natūra nemok. maitinimas – 961,70 Eur

Gautinos sumos:

1. Patalpų nuoma – 646,61 Eur
2. Tėvų mokestis – 2204,08 Eur
3. Kompensuojami komunaliniai – 448,79 Eur
4. Kitos sukauptos gautinos sumos už turto naudojimą (nuoma, tėvų įnašai) iš savivaldybės (negauti asignavimai) – 1806,58 Eur.

Įsipareigojimų įvykdyti negalėjome, susikaupė skolos, kadangi sąskaitos išrašomos už paslaugas už praėjusį laikotarpį, įstaiga atsiskaito gavus sąskaitas, jai pakanka asignavimų pagal klasifikacijos straipsnius. Įsipareigojimai bus dengiami pagal rajono savivaldybės skiriamus asignavimus.

Vyr. buhalterė



Lina Bubnienė

Prienų rajono savivaldybės administracija Finansų skyriui

(finansuojančios institucijos pavadinimas)

**PAŽYMA DĖL FINANSAVIMO SUMŲ
2019 M. RUGSĖO 30 D.**

2019.10.09 Nr. R10.6 - 23
(data)

	Kodas
Ministerijos	22
Departamento	900
Ištaigos	69

1. Sukaupta finansavimo pajamų suma ataskaitinio laikotarpio pabaigoje (likutis)*:

Eil. Nr.	Finansavimo šaltinio kodas	Valstybės funkcija	Ekonominės klasifikacijos straipsnis	Suma (Eur, ct.)	
1	5 SB	09.02.02.01	2.1.1.1.1.1 Darbo užmokestis	0,00	
2			2.1.2.1.1.1 Soc.draudimas	0,00	
3			2.1.1.1.1.1 Darbo užmokestis atostoginių kaupimo rezervas	13342,17	
4			2.1.2.1.1.1 Soc.draudimas atostoginių kaupimo rezervas	205,65	
5			2.2.1.1.1.1 Mityba	2877,50	
6			2.2.1.1.1.5 Ryšių paslaugos	45,25	
7			2.2.1.1.1.6 Transporto išlaikymo paslaugos	1132,93	
8			2.2.1.1.1.7 Apranga ir patalynė	0,00	
9			2.2.1.1.1.8 Spaudiniai	0,00	
			2.2.1.1.1.15 Ilgalaikio materialiojo turto einamasis remontas	0,00	
10					
11			2.2.1.1.1.16 Kvalifikacijos kėlimas	0,00	
12			2.2.1.1.1.20 Komunalinės paslaugos	4449,10	
			2.2.1.1.1.21 Informacinių technologijų prekių ir paslaugų išlaidos	0,00	
13			2.2.1.1.1.30 Kitų prekių ir paslaugų įsigijimo išlaidos	20,83	
	2.7.3.1.1.01 Darbdavių socialinė parama	0,00			
14	09.06.01.01	2.7.2.1.1.02 Soc.parama natūrapavėžėjimas	2520,96		
15	10.04.01.40	2.7.2.1.1.02 Soc.parama natūrantkainis	0,00		
	Iš viso:		24594,39		

2. Gautinos finansavimo sumos ataskaitinio laikotarpio pabaigoje (likutis)**:

Eil. Nr.	Finansavimo šaltinio kodas	Valstybės funkcija	Ekonominės klasifikacijos straipsnis	Suma (Eur, ct.)
	Iš viso:			

3. Per ataskaitinį laikotarpį gautos finansavimo sumos***:

Eil. Nr.	Finansavimo šaltinio kodas	Valstybės funkcija	Ekonominės klasifikacijos straipsnis	Suma (Eur, ct.)
1			2.1.1.1.1.1 Darbo užmokestis	150711,00
2			2.1.2.1.1.1 Soc.draudimas	2229,00
3			2.2.1.1.1.1 Mityba	3081,00
4			2.2.1.1.1.2 Medikamentai	600,00
5			2.2.1.1.1.5 Ryšių paslaugos	345,00
6			2.2.1.1.1.6 Transporto išlaikymo paslaugos	12200,00

7			2.2.1.1.1.7 Apranga ir patalynė	100,00
8		09.02.02.01	2.2.1.1.1.15 Ilgalaikio materialiojo turto einamasis remontas	1500,00
9			2.2.1.1.1.22 Režantacinės išlaidos	1060,00
10	5 SB		2.2.1.1.1.11 Komandiruotės	0,00
11			2.2.1.1.1.21 Informacinių technologijų prekių ir paslaugų	600,00
12			2.2.1.1.1.16 Kvalifikacijos kėlimas	175,00
13			2.2.1.1.1.20 Komunalinės paslaugos	42350,00
14			2.2.1.1.1.30 Kitų prekių ir paslaugų įsigijimo išlaidos	7500,00
15			2.7.3.1.1.1 Darbdavių soc.parama pinigais	700,00
16			3.1.1.5.1.1 Kitas ilgalaikis materialusis turtas	0,00
17		09.06.01.01	2.7.2.1.1.02 Soc.parama natūra-pavėžėjimas	21428,00
18		10.04.01.40	2.7.2.1.1.02 Soc.parama natūra-antkainis	0,00
	Iš viso:			244579,00

4. Grąžintinos finansavimo sumos ataskaitinio laikotarpio pabaigoje (likutis)****:

Eil. Nr.	Finansavimo šaltinio kodas	Valstybės funkcija	Ekonominės klasifikacijos straipsnis	Suma (Eur, ct.)
	Iš viso:			0,00

5. Sukauptos grąžintinos finansavimo sumos ataskaitinio laikotarpio pabaigoje (likutis) *****:

Eil. Nr.	Finansavimo šaltinio kodas	Valstybės funkcija	Ekonominės klasifikacijos straipsnis	Suma (Eur, ct.)
	Iš viso:			

*Sukauptos finansavimo pajamos (debitas 1632XXX – Kitos ilgalaikės gautinos sumos (ta dalis, kiek patirta sąnaudų, kurias numatoma kompensuoti iš išdo vėliau nei po 12 mėnesių) ar 22821XX – Sukauptos finansavimo pajamos) iš Valstybės išdo.

** Gautinos finansavimo sumos (kreditas 41XXXXX Finansavimo sumos (gautinos)) iš Valstybės išdo.

*** Gautos finansavimo sumos (kreditas 42XXXX1 Finansavimo sumos (gautos)) iš Valstybės išdo.

**** Grąžintinos finansavimo sumos (kreditas 686XXXX Grąžintinos finansavimo sumos) Valstybės išdui.

***** Sukauptos grąžintinos finansavimo sumos (kreditas 695XXXX Kiti trumpalaikiai įsipareigojimai (sukauptos grąžintinos finansavimo sumos)) Valstybės išdui.

Duomenys pateikiami susumuoti pagal finansavimo šaltinį, valstybės funkciją, iš viso.

Duomenys pagal biudžetinių įstaigų pajamų įmokų finansavimo šaltinį (1. 4.) pažymyje nerodomi.

Duomenys pateikiami eurais ir centais su dviem ženklais po kablelio.

 Direktorius
 (įstaigos vadovo ar jo įgalioto asmens pareigų pavadinimas)

 Vyr.buhalterė
 (vyriausiasis buhalteris (buhalteris))

 (parašas)

 (parašas)

 Audronė Raibužienė
 (vardas ir pavardė)

 Lina Bubnienė
 (vardas ir pavardė)

Prienų rajono savivaldybės administracija Finansų skyriui
(finansuojančios institucijos pavadinimas)

**PAŽYMA DĖL FINANSAVIMO SUMŲ
2019 M. RUGSĖO 30 D.**

2019.10.09 Nr. R10.6 - 23
(data)

Kodas	
Ministerijos	22
Departamento	900
Istaigos	69

1. Sukaupta finansavimo pajamų suma ataskaitinio laikotarpio pabaigoje (likutis)*:

Eil. Nr.	Finansavimo šaltinio kodas	Valstybės funkcija	Ekonominės klasifikacijos straipsnis	Suma (Eur, ct.)	
1	4LRVB SV5	09.02.02.01	2.1.1.1.1.1 Darbo užmokestis	0,00	
2			2.1.2.1.1.1 Soc.draudimas	0,00	
3			2.1.1.1.1.1 Darbo užmokestis atostoginių kaupimo rezervas	79039,53	
4			2.1.2.1.1.1 Soc.draudimas atostoginių kaupimo rezervas	1146,07	
5			2.2.1.1.1.6 Transporto išlaikymo paslaugos	0,00	
6			2.2.1.1.1.8 Spaudiniai	0,00	
7					
8			2.2.1.1.1.16 Kvalifikacijos kėlimas	0,00	
9			2.2.1.1.1.21 Informacinių technologijų prekių ir paslaugų išlaidos	580,00	
10			2.2.1.1.1.30 Kitų prekių ir paslaugų įsigijimo išlaidos	0,00	
11			2.7.3.1.1.01 Darbdavių socialinė parama	0,00	
12	4LRVB SV1	10.04.01.40C	2.7.2.1.1.02 Soc.parama natūra-deleguota, nemok.mait.	961,70	
13		10.05.01.01	2.1.1.1.1.1 Darbo užmokestis	0,00	
14			2.1.2.1.1.1 Soc.draudimas	0,00	
	Iš viso:			81727,30	

2. Gautinos finansavimo sumos ataskaitinio laikotarpio pabaigoje (likutis)**:

Eil. Nr.	Finansavimo šaltinio kodas	Valstybės funkcija	Ekonominės klasifikacijos straipsnis	Suma (Eur, ct.)
	Iš viso:			

3. Per ataskaitinį laikotarpį gautos finansavimo sumos***:

Eil. Nr.	Finansavimo šaltinio kodas	Valstybės funkcija	Ekonominės klasifikacijos straipsnis	Suma (Eur, ct.)
1			2.1.1.1.1.1 Darbo užmokestis	432630,00
2			2.1.2.1.1.1 Soc.draudimas	6565,00
3			2.2.1.1.1.6 Transporto išlaikymo paslaugos	0,00
4				
5			2.2.1.1.1.16 Kvalifikacijos kėlimas	934,00

6	4LRVB SV5	09.02.02.01	2.2.1.1.1.21 Informacinių technologijų prekių ir paslaugų išlaidos	1800,00
7			2.2.1.1.1.30 Kitų prekių ir paslaugų įsigijimo išlaidos	4800,00
8			2.7.3.1.1.1 Darbdavių soc.parama pinigais	2700,00
9			3.1.1.5.1.1 Kitas ilgalaikis materialusis turtas	1500,00
10	4LRVB	09.02.02.01	2.1.1.1.1.1 Darbo užmokestis	0,00
11			2.1.2.1.1.1 Soc.draudimas	0,00
12	4LRVB SV1	10.04.01.40C	2.7.2.1.1.02 Soc.parama natūra - deleguota, nemok.mait.	9138,00
13		09.08.01.01	2.1.1.1.1.1 Darbo užmokestis	0,00
14			2.1.2.1.1.1 Soc.draudimas	0,00
15		09.02.02.01	2.1.1.1.1.1 Darbo užmokestis	0,00
16			2.1.2.1.1.1 Soc.draudimas	0,00
	Iš viso:			460067,00

4. Gražintinos finansavimo sumos ataskaitinio laikotarpio pabaigoje (likutis)****:

Eil. Nr.	Finansavimo šaltinio kodas	Valstybės funkcija	Ekonominės klasifikacijos straipsnis	Suma (Eur, ct.)
	Iš viso:			0,00

5. Sukauptos gražintinos finansavimo sumos ataskaitinio laikotarpio pabaigoje (likutis) *****:

Eil. Nr.	Finansavimo šaltinio kodas	Valstybės funkcija	Ekonominės klasifikacijos straipsnis	Suma (Eur, ct.)
	Iš viso:			

*Sukauptos finansavimo pajamos (debitas 1632XXX – Kitos ilgalaikės gautinos sumos (ta dalis, kiek patirta sąnaudų, kurias numatoma kompensuoti iš išdo vėliau nei po 12 mėnesių) ar 22821XX – Sukauptos finansavimo pajamos) iš Valstybės išdo.

** Gautinos finansavimo sumos (kreditas 41XXXXX Finansavimo sumos (gautinos)) iš Valstybės išdo.

*** Gautos finansavimo sumos (kreditas 42XXXXX Finansavimo sumos (gautos)) iš Valstybės išdo.

**** Gražintinos finansavimo sumos (kreditas 686XXXX Gražintinos finansavimo sumos) Valstybės išdui.

***** Sukauptos gražintinos finansavimo sumos (kreditas 695XXXX Kiti trumpalaikiai įsipareigojimai (sukauptos gražintinos finansavimo sumos)) Valstybės išdui.

Duomenys pateikiami susumuoti pagal finansavimo šaltinį, valstybės funkciją, iš viso.

Duomenys pagal biudžetinių įstaigų pajamų įmokų finansavimo šaltinį (1. 4.) pažymoje nerodomi.

Duomenys pateikiami eurai ir centais su dviem ženklais po kablelio.

Direktorius

(įstaigos vadovo ar jo įgalioto asmens pareigų pavadinimas)

Vyr.buhalterė

(vyriausiasis buhalteris (buhalteris))

(parašas)

(parašas)

Audronė Raibužienė

(vardas ir pavardė)

Lina Bubnienė

(vardas ir pavardė)

Forma Nr. 4 patvirtinta
Lietuvos Respublikos finansų ministro
2008 m. gruodžio 31 d. įsakymu Nr. 1K-465
(Lietuvos Respublikos finansų ministro
2018 m. gruodžio 31 d. įsakymo Nr. 1K-464 redakcija)

Veiverių T.Žilinsko gimnazija 190193030 Kauno g. -29, Veiveriai, Prienų r., sav.

(įstaigos pavadinimas, kodas Juridinių asmenų registre, adresas)

MOKĖTINŲ IR GAUTINŲ SUMŲ

2019 m. rugsėjo 30 d.

Ketvirtinė

(metinė, ketvirtinė)

ATASKAITA

2019 m. spalio 9 d. Nr. R10.6-22

(data)

Kodas	
Ministerijos/Savivaldybės	
Departamento	
Įstaigos	190193030

(tūkst. eurų)

1	Išlaidų ekonominės klasifikacijos kodas	Išlaidų pavadinimas	Eil. Nr.	Mokėtinos biudžeto lėšos			
				likutis metų pradžioje	iš viso	iš jų įvykdymo terminas	
						10 dienų	45 dienas
2	3	4	5	6	7		
		IŠLAIDOS	1	25,0	12,6	0,00	2,3
2 1		Darbo užmokestis ir socialinis draudimas	2	0,00	0,00	0,00	0,00
2 1 1		Darbo užmokestis	3	0,00	0,00	0,00	x
2 1 1 1 1 1		Darbo užmokestis pinigais	4	0,00			x
		iš jų: gyventojų pajamų mokestis	5	0,00			x
2 1 1 1 2 1		Pajamos natūra	6				x
2 1 2		Socialinio draudimo įmokos	7	0,00	0,00	x	0,00
2 1 2 1 1 1		Socialinio draudimo įmokos	8			x	
2 2		Prekių ir paslaugų įsigijimo išlaidos	9	18,7	9,1	0,00	2,3
2 2 1		Prekių ir paslaugų įsigijimo išlaidos	10	18,7	9,1	0,00	2,3
2 2 1 1 1 1		Mitybos išlaidos	11	1,8	2,9	x	
2 2 1 1 1 2		Medikamentų ir medicininių prekių bei paslaugų įsigijimo išlaidos	12			x	
2 2 1 1 1 5		Ryšių įrangos ir ryšių paslaugų įsigijimo išlaidos	13	0,00	0,1	x	
2 2 1 1 1 6		Transporto išlaikymo ir transporto paslaugų įsigijimo išlaidos	14	2,5	1,1	x	
2 2 1 1 1 7		Aprangos ir patalynės įsigijimo bei priežiūros išlaidos	15			x	
2 2 1 1 1 11		Komandiruočių išlaidos	16				x
2 2 1 1 1 12		Gyvenamųjų vietovių viešojo ūkio išlaidos	17			x	
2 2 1 1 1 14		Materialiojo ir nematerialiojo turto nuomos išlaidos	18			x	
2 2 1 1 1 15		Materialiojo turto paprastojo remonto prekių ir paslaugų įsigijimo išlaidos	19			x	
2 2 1 1 1 16		Kvalifikacijos kelimo išlaidos	20			x	
2 2 1 1 1 17		Ekspertų ir konsultantų paslaugų įsigijimo išlaidos	21			x	
2 2 1 1 1 20		Komunalinių paslaugų įsigijimo išlaidos	22	14,3	4,4	x	2,3
2 2 1 1 1 21		Informacinių technologijų prekių ir paslaugų įsigijimo išlaidos	23		0,6	x	
2 2 1 1 1 22		Reprezentacinės išlaidos	24			x	
2 2 1 1 1 30		Kitų prekių ir paslaugų įsigijimo išlaidos	25	0,1	0,0	x	

2	3					Palūkanos	26	0,00	0,00	x	0,00
2	3	1				Palūkanos	27	0,00	0,00	x	0,00
2	3	1	1			Palūkanos nerezidentams	28	0,00	0,00	x	0,00
2	3	1	1	1	1	Asignavimų valdytojų sumokėtos palūkanos	29			x	
2	3	1	1	1	2	Finansų ministerijos sumokėtos palūkanos	30			x	
2	3	1	1	1	3	Savivaldybių sumokėtos palūkanos	31			x	
2	3	1	2			Palūkanos rezidentams, kitiems nei valdžios sektorius (tik už tiesioginę skolą)	32	0,00	0,00	x	0,00
2	3	1	2	1	1	Asignavimų valdytojų sumokėtos palūkanos	33			x	
2	3	1	2	1	2	Finansų ministerijos sumokėtos palūkanos	34			x	
2	3	1	2	1	3	Savivaldybių sumokėtos palūkanos	35			x	
2	3	1	3			Palūkanos kitiems valdžios sektoriaus subjektams	36	0,00	0,00	x	0,00
2	3	1	3	1	1	Palūkanos valstybės biudžetui	37			x	
2	3	1	3	1	2	Palūkanos savivaldybių biudžetams	38			x	
2	3	1	3	1	3	Palūkanos nebiudžetiniams fondams	39			x	
2	3	2				Žemės nuoma	40	0,00	0,00	x	0,00
2	3	2	1			Žemės nuoma	41	0,00	0,00	x	0,00
2	3	2	1	1	1	Žemės nuoma	42			x	
2	4					Subsidijos	43	0,00	0,00	x	0,00
2	4	1				Subsidijos iš biudžeto lešų	44	0,00	0,00	x	0,00
2	4	1	1	1	1	Subsidijos importui	45			x	
2	4	1	1	1	2	Subsidijos gaminiams	46			x	
2	4	1	1	1	3	Subsidijos gamybai	47			x	
2	5					Dotacijos	48	0,00	0,00	x	0,00
2	5	1				Dotacijos užsienio valstybėms	49	0,00	0,00	x	0,00
2	5	1	1	1	1	Dotacijos užsienio valstybėms einamiesiems tikslams	50			x	
2	5	1	1	1	2	Dotacijos užsienio valstybėms turtui įsigyti	51			x	
2	5	2				Dotacijos tarptautinėms organizacijoms	52	0,00	0,00	x	0,00
2	5	2	1	1	1	Dotacijos tarptautinėms organizacijoms einamiesiems tikslams	53			x	
2	5	2	1	1	2	Dotacijos tarptautinėms organizacijoms turtui įsigyti	54			x	
2	5	3				Dotacijos kitiems valdžios sektoriaus subjektams	55	0,00	0,00	x	0,00
2	5	3	1	1	1	Dotacijos kitiems valdžios sektoriaus subjektams einamiesiems tikslams	56			x	
2	5	3	1	1	2	Dotacijos savivaldybėms einamiesiems tikslams	57			x	
2	5	3	2	1	1	Dotacijos kitiems valdžios sektoriaus subjektams turtui įsigyti	58			x	
2	5	3	2	1	2	Dotacijos savivaldybėms turtui įsigyti	59			x	
2	6					Įmokos į Europos Sąjungos biudžetą	60	0,00	0,00	x	0,00
2	6	1				Tradiciniai nuosavi išteklių	61	0,00	0,00	x	0,00
2	6	1	1	1	1	Muitai	62			x	
2	6	1	1	1	2	Cukraus sektoriaus mokesčiai	63			x	
2	6	2				Pridėtinės vertės mokesčio nuosavi išteklių	64	0,00	0,00	x	0,00
2	6	2	1	1	1	Pridėtinės vertės mokesčio nuosavi išteklių	65			x	
2	6	3				Bendrųjų nacionalinių pajamų nuosavi išteklių	66	0,00	0,00	x	0,00
2	6	3	1	1	1	Bendrųjų nacionalinių pajamų nuosavi išteklių	67			x	
2	6	4				Biudžeto disbalansų korekcija Jungtinės Karalystės naudai	68	0,00	0,00	x	0,00
2	6	4	1	1	1	Biudžeto disbalansų korekcija Jungtinės Karalystės naudai	69			x	
2	6	5				Su nuosavais ištekliais susijusios baudos, delspinigiai ir neigiamos palūkanos	70	0,00	0,00	x	0,00
2	6	5	1	1	1	Su nuosavais ištekliais susijusios baudos, delspinigiai ir neigiamos palūkanos	71			x	

2	7					Socialinės išmokos (pašalpos)	72	6,3	3,5	x	0,00
2	7	1				Socialinio draudimo išmokos (pašalpos)	73	0,00	0,00	x	0,00
2	7	1	1	1	1	Socialinio draudimo išmokos pinigais	74			x	
2	7	1	1	1	2	Socialinio draudimo išmokos natūra	75			x	
2	7	2				Socialinė parama (soc. paramos pašalpos) ir rentos	76	6,3	3,5	x	0,00
2	7	2	1	1	1	Socialinė parama pinigais	77			x	
2	7	2	1	1	2	Socialinė parama natūra	78	6,3	3,5	x	
2	7	2	2	1	1	Rentos	79			x	
2	7	3				Darbdavių socialinė parama	80	0,00	0,00	x	0,0
2	7	3	1	1	1	Darbdavių socialinė parama pinigais	81		0,00	x	0,0
2	7	3	1	1	2	Darbdavių socialinė parama natūra	82			x	
2	8					Kitos išlaidos	83	0,00	0,00	x	0,00
2	8	1	1			Kitos išlaidos einamiesiems tikslams	84	0,00	0,00	x	0,00
2	8	1	1	1	1	Stipendijos	85			x	
2	8	1	1	1	2	Kitos išlaidos kitiems einamiesiems tikslams	86			x	
2	8	1	1	1	3	Neįgalia valiutos kurso įtaka	87			x	
2	8	1	2			Kitos išlaidos turtui įsigyti	88	0,00	0,00	x	0,00
2	8	1	2	1	1	Kitos išlaidos turtui įsigyti	89			x	
2	9					Pervedamos Europos Sąjungos, kitos tarptautinės finansinės paramos ir bendrojo finansavimo lėšos	90	0,00	0,00	x	0,00
2	9	1				Subsidijos iš Europos Sąjungos ir kitos tarptautinės finansinės paramos (ne valdžios sektoriui)	91	0,00	0,00	x	0,00
2	9	1	1	1	1	Subsidijos iš Europos Sąjungos ir kitos tarptautinės finansinės paramos (ne valdžios sektoriui)	92			x	
2	9	2				Pervedamos Europos Sąjungos ir kitos tarptautinės finansinės paramos ir bendrojo finansavimo lėšos	93	0,00	0,00	x	0,00
2	9	2	1			Pervedamos Europos Sąjungos, kitos tarptautinės finansinės paramos ir bendrojo finansavimo lėšos einamiesiems tikslams	94	0,00	0,00	x	0,00
2	9	2	1	1	1	Pervedamos Europos Sąjungos, kitos tarptautinės finansinės paramos ir bendrojo finansavimo lėšos einamiesiems tikslams savivaldybėms	95			x	
2	9	2	1	1	2	Pervedamos Europos Sąjungos, kitos tarptautinės finansinės paramos ir bendrojo finansavimo lėšos einamiesiems tikslams kitiems valdžios sektoriaus subjektams	96			x	
2	9	2	1	1	3	Pervedamos Europos Sąjungos, kitos tarptautinės finansinės paramos ir bendrojo finansavimo lėšos einamiesiems tikslams ne valdžios sektoriui	97			x	
2	9	2	2			Pervedamos Europos Sąjungos, kitos tarptautinės finansinės paramos ir bendrojo finansavimo lėšos investicijoms	98	0,00	0,00	x	0,00
2	9	2	2	1		Pervedamos Europos Sąjungos, kitos tarptautinės finansinės paramos ir bendrojo finansavimo lėšos investicijoms	99	0,00	0,00	x	0,00
2	9	2	2	1	1	Pervedamos Europos Sąjungos, kitos tarptautinės finansinės paramos ir bendrojo finansavimo lėšos investicijoms, skirtoms savivaldybėms	100			x	
2	9	2	2	1	2	Pervedamos Europos Sąjungos, kitos tarptautinės finansinės paramos ir bendrojo finansavimo lėšos investicijoms kitiems valdžios sektoriaus subjektams	101			x	
2	9	2	2	1	3	Pervedamos Europos Sąjungos, kitos tarptautinės finansinės paramos ir bendrojo finansavimo lėšos investicijoms ne valdžios sektoriui	102			x	

3						MATERIALIOJO IR NEMATERIALIOJO TURTO ĮSIGIJIMO, FINANSINIO TURTO PADIDĖJIMO IR FINANSINIŲ ĮSIPAREIGOJIMŲ VYKDYMO IŠLAIDOS	103	0,00	0,00	x	0,00
3	1					Materialiojo ir nematerialiojo turto įsigijimo išlaidos	104	0,00	0,00	x	0,00
3	1	1				Ilgalaikio materialiojo turto kūrimo ir įsigijimo išlaidos	105	0,00	0,00	x	0,00
3	1	1	1			Žemės įsigijimo išlaidos	106	0,00	0,00	x	0,00
3	1	1	1	1	1	Žemės įsigijimo išlaidos	107			x	
3	1	1	2			Pastatų ir statinių įsigijimo išlaidos	108	0,00	0,00	x	0,00
3	1	1	2	1	1	Gyvenamųjų namų įsigijimo išlaidos	109			x	
3	1	1	2	1	2	Negyvenamųjų pastatų įsigijimo išlaidos	110			x	
3	1	1	2	1	3	Infrastruktūros ir kitų statinių įsigijimo išlaidos	111			x	
3	1	1	3			Mašinų ir įrenginių įsigijimo išlaidos	112	0,00	0,00	x	0,00
3	1	1	3	1	1	Transporto priemonių įsigijimo išlaidos	113			x	
3	1	1	3	1	2	Kitų mašinų ir įrenginių įsigijimo išlaidos	114			x	
3	1	1	3	1	3	Ginklų ir karinės įrangos įsigijimo išlaidos	115			x	
3	1	1	4			Kultūros ir kitų vertybių įsigijimo išlaidos	116			x	
3	1	1	5			Kito ilgalaikio materialiojo turto įsigijimo išlaidos	117			x	
3	1	2				Nematerialiojo turto kūrimo ir įsigijimo išlaidos	118	0,00	0,00	x	0,00
3	1	2	1	1	2	Kompiuterinės programinės įrangos ir kompiuterinės programinės įrangos licencijų įsigijimo išlaidos	119			x	
3	1	2	1	1	3	Patentų įsigijimo išlaidos	120			x	
3	1	2	1	1	4	Literatūros ir meno kūrinių įsigijimo išlaidos	121			x	
3	1	2	1	1	5	Kito nematerialiojo turto įsigijimo išlaidos	122			x	
3	1	3				Atsargų kūrimo ir įsigijimo išlaidos	123	0,00	0,00	x	0,00
3	1	3	1			Strateginių ir neliečiamųjų atsargų įsigijimo išlaidos	124	0,00	0,00	x	0,00
3	1	3	1	1	1	Strateginių ir neliečiamųjų atsargų įsigijimo išlaidos	125			x	
3	1	3	2			Kitų atsargų įsigijimo išlaidos	126	0,00	0,00	x	0,00
3	1	3	2	1	1	Žaliavų ir medžiagų įsigijimo išlaidos	127			x	
3	1	3	2	1	2	Nebaigtos gaminti produkcijos įsigijimo išlaidos	128			x	
3	1	3	2	1	3	Pagamintos produkcijos įsigijimo išlaidos	129			x	
3	1	3	2	1	4	Prekių, skirtų parduoti arba perduoti, įsigijimo išlaidos	130			x	
3	1	3	2	1	5	Karinių atsargų įsigijimo išlaidos	131			x	
3	1	3	2	1	6	Kitų atsargų įsigijimo išlaidos	132			x	
3	1	4				Ilgalaikio turto finansinės nuomos (lizingo) išlaidos	133			x	
3	1	5				Biologinio turto ir žemės gelmių išteklių įsigijimo išlaidos	134			x	
3	2					Finansinio turto padidėjimo išlaidos (finansinio turto įsigijimo/investavimo išlaidos)	135			x	
3	3					Finansinių įsipareigojimų vykdymo išlaidos (grąžintos skolos)	136			x	
						IŠ VISO (2+3)	137	25,0	12,6	0,0	2,3

Išlaidų ekonominės klasifikacijos kodas	Išlaidų pavadinimas	Eil. Nr.	Gautinos sumos	
			biudžeto lėšos	likutis ataskaitinio laikotarpio pabaigoje
2	IŠLAIDOS	138	2,50	5,10
3	MATERIALIOJO IR NEMATERIALIOJO TURTO ĮSIGIJIMO, FINANSINIO TURTO PADIDĖJIMO IR FINANSINIŲ ĮSIPAREIGOJIMŲ VYKDYMO IŠLAIDOS	139		
	IŠ VISO (2+3)	140	2,50	5,10

Direktorius

(įstaigos vadovo ar jo įgalioto asmens pareigų pavadinimas)

(parašas)

Audronė Raibužienė

(vardas, pavardė)

Buhalteris

(vyriausiasis buhalteris (buhalteris)/centralizuotos apskaitos įstaigos vadovas arba jo įgaliotas asmuo)

(parašas)

Lina Bubnienė

(vardas, pavardė)

Prienuų r. Veiverių Tomo Žilinsko gimnazija
(įstaigos pavadinimas, kodas Juridinių asmenų registre, adresas)

**BIUDŽETINIŲ ĮSTAIGŲ PAJAMŲ ĮMOKŲ Į BIUDŽETA, BIUDŽETO PAJAMŲ IŠ MOKESČIŲ DALIES
IR KITŲ LĖŠŲ, SKIRIAMŲ PROGRAMOMS FINANSUOTI,**

2019 M. Rugsėjo 30 D.

ketvirtinė
(metinė, ketvirtinė)
ATASKAITA

2019.09.10 R 10.6-21

(data)

Ministerijos / Savivaldybės

Kodas

Departamento

Įstaigos

1

22/69

900

190193030

09.02.02.01

Specialiosios programos lėšos

(programos pavadinimas)

Programos

(eurai, ct)

Pavadinimas	Perkeltas įmokų likutis ataskaitinių metų pradžioje (išdo sąskaita)	Įstatymu patvirtintos įmokos metams*	Faktinės įmokos į biudžetą per ataskaitinį laikotarpį	Gauti biudžeto asignavimai per ataskaitinį laikotarpį	Panaudoti asignavimai per ataskaitinį laikotarpį	Negautas asignavimų likutis iš išdo (2+4-5)	Nepanaudotas asignavimų likutis sąskaitoje, kasoje, mokėjimo kortelėse	Bendras nepanaudotas asignavimų likutis ataskaitinio laikotarpio pabaigoje (7+8)
1	2	3	4	5	6	7	8	9
1. Biudžetinių įstaigų pajamų įmokos, iš viso, iš jų pagal:								
1.1. Finansavimo šaltinis 1.4.1.1.1 (biudžetinių įstaigų pajamų įmokos) iš jų:						1806,58		1806,58
1.4.2.1.1.1	0	0,00	0	0	0	1806,58		1806,58
1.4.2.1.2.1	0	3000,00	2308,94	1587,00	1587,24	0	0	0
1.4.2.1.4.1	0	20000,00	10381,64	9297,00	9295,51	721,94	0	721,94
1.2. Finansavimo šaltinis 1.4.2.1.1						1084,64	1,2¢	1085,89
2. Valstybės biudžeto pajamų iš mokesčių dalis ir kitos lėšos, kurių panaudojimo apimtis ir tikslinė paskirtis nurodyta įstatyme ar Vyriausybės nutarime (finansavimo šaltinis 1.6), iš viso, iš jų pagal:						0		0
Finansavimo šaltinius nuo 1.6.1.1.1 iki 1.6.1.1.9						0		0
2.1. Finansavimo šaltinis 1.6.1.1.1						0		0
2.2. Finansavimo šaltinis 1.6.1.1.2						0		0
2.3. Finansavimo šaltinis 1.6.....						0		0
						0		0


* Valstybės biudžeto ir savivaldybių biudžetų finansinių rodiklių patvirtinimo įstatymas.

Direktorius

(įstaigos vadovo ar jo įgalioto asmens pareigų pavadinimas)

Buhalteris

(vyriausiasis buhalteris (buhalteris) /centralizuotos apskaitos įstaigos vadovas arba jo įgaliotas asmuo)


(parašas)
(parašas)

Audronė Raibužienė

(vardas ir pavardė)

Lina Bubniėnė

(vardas ir pavardė)

Prienu rajono savivaldybės Veiverių Tomo Žilinsko gimnazija

Banko likutis Einamoji sąskaita LT717300010002566756					
		Iš jų			
Mėnuo	Iš viso banko likutis:	Savivaldybės lėšų	Krepšelio lėšų	Deleguotų lėšų	Spec. lėšų
2019 09 30	37,17	-526,51	561,76	0,67	1,25

Lina Bubnienė, lina.bubniene@gmail.com

Veiverių T.Žilinsko gimnazija 190193030 Kauno g. -29, Veiveriai, Prienų r., sav.
(įstaigos pavadinimas, kodas Juridinių asmenų registre, adresas)

**BIUDŽETO IŠLAIDŲ ŠAMATOS VYKDYMO
2019 m. rugsėjo 30 d.**

ketvirtinė
(metinė, ketvirtinė)

ATASKAITA

2019 m. spalio 9 d. Nr.10.6-19
(data)

Ugdymo kokybės ir mokymosi aplinkos užtikrinimo programa
(programos pavadinimas)

Ministerijos / Savivaldybės	Kodas
Departamento	
Įstaigos	190193030
Programos	01
Finansavimo šaltinio	
Valstybės funkcijos	

(eurais, ct)

Išlaidų ekonominės klasifikacijos kodas	Išlaidų pavadinimas	Eil. Nr.	Asignavimų planas, įskaitant patikslinimus		Gauti asignavimai kartu su įskaitytu praėjusių metų lėšų likučiu	Panaudoti asignavimai
			metams	ataskaitiniam laikotarpiui		
1	2	3	4	5	6	7
2	IŠLAIDOS	1	910200,00	788900,00	714030,00	714006,27
2.1	Darbo užmokestis ir socialinis	2	756100,00	650700,00	592135,00	592447,05
2.1.1	Darbo užmokestis	3	745100,00	641100,00	583341,00	583771,67
2.1.1.1	Darbo užmokestis	4	745100,00	641100,00	583341,00	583771,67
2.1.1.1.1	Darbo užmokestis pinigais	5	745100,00	641100,00	583341,00	583771,67
2.1.1.1.1.1	Darbo užmokestis pinigais	6	745100,00	641100,00	583341,00	583771,67
2.1.1.1.2	Pajamos natūra	7				
2.1.1.1.2.1	Pajamos natūra	8				
2.1.2	Socialinio draudimo įmokos	9	11000,00	9600,00	8794,00	8675,38
2.1.2.1	Socialinio draudimo įmokos	10	11000,00	9600,00	8794,00	8675,38
2.1.2.1.1	Socialinio draudimo įmokos	11	11000,00	9600,00	8794,00	8675,38
2.1.2.1.1.1	Socialinio draudimo įmokos	12	11000,00	9600,00	8794,00	8675,38
2.2	Prekių ir paslaugų įsigijimo išlaidos	13	112000,00	100600,00	87929,00	87347,79
2.2.1	Prekių ir paslaugų įsigijimo išlaidos	14	112000,00	100600,00	87929,00	87347,79
2.2.1.1	Prekių ir paslaugų įsigijimo išlaidos	15	112000,00	100600,00	87929,00	87347,79
2.2.1.1.1	Prekių ir paslaugų įsigijimo išlaidos	16	112000,00	100600,00	87929,00	87347,79
2.2.1.1.1.1	Mitybos išlaidos	17	27200,00	20600,00	12378,00	12375,50
2.2.1.1.1.2	Medikamentų ir medicininių prekių bei paslaugų įsigijimo išlaidos	18	600,00	600,00	600,00	600,15
2.2.1.1.1.5	Ryšių įrangos ir ryšių paslaugų įsigijimo išlaidos	19	800,00	600,00	345,00	344,15
2.2.1.1.1.6	Transporto išlaikymo ir transporto paslaugų įsigijimo išlaidos	20	15100,00	13100,00	12200,00	12255,82
2.2.1.1.1.7	Aprangos ir patalynės įsigijimo bei priežiūros išlaidos	21	500,00	400,00	100,00	99,82
2.2.1.1.1.11	Komandiruočių išlaidos	22	100,00	100,00		
2.2.1.1.1.12	Gyvenamųjų vietovių viešojo ūkio	23				
2.2.1.1.1.14	Materialiojo ir nematerialiojo turto nuomos išlaidos	24				
2.2.1.1.1.15	Materialiojo turto paprastojo remonto prekių ir paslaugų įsigijimo išlaidos	25	1500,00	1500,00	1500,00	1502,05
2.2.1.1.1.16	Kvalifikacijos kėlimo išlaidos	26	3000,00	2000,00	1109,00	1108,94
2.2.1.1.1.17	Ekspertų ir konsultantų paslaugų įsigijimo išlaidos	27				
2.2.1.1.1.20	Komunalinių paslaugų įsigijimo išlaidos	28	43000,00	43000,00	42350,00	42344,04
2.2.1.1.1.21	Informacinių technologijų prekių ir paslaugų įsigijimo išlaidos	29	2400,00	2400,00	2400,00	1855,46
2.2.1.1.1.22	Reprezentacinės išlaidos	30	1500,00	1500,00	1060,00	1033,49
2.2.1.1.1.30	Kitų prekių ir paslaugų įsigijimo išlaidos	31	16300,00	14800,00	13887,00	13828,37
2.3	Palūkanos	32	0,00	0,00	0,00	0,00
2.3.1	Palūkanos	33	0,00	0,00	0,00	0,00
2.3.1.1	Palūkanos nerezidentams	34	0,00	0,00	0,00	0,00

2	3	1	1	1	Palūkanos nerezidentams	35	0,00	0,00	0,00	0,00
2	3	1	1	1	Asignavimų valdytojų sumokėtos palūkanos	36				
2	3	1	1	2	Finansų ministerijos sumokėtos palūkanos	37				
2	3	1	1	3	Savivaldybių sumokėtos palūkanos	38				
2	3	1	2		Palūkanos rezidentams, kitiems nei valdžios sektorius (tik už tiesioginę	39	0,00	0,00	0,00	0,00
2	3	1	2	1	Palūkanos rezidentams, kitiems nei valdžios sektorius (tik už tiesioginę	40	0,00	0,00	0,00	0,00
2	3	1	2	1	Asignavimų valdytojų sumokėtos palūkanos	41				
2	3	1	2	2	Finansų ministerijos sumokėtos	42				
2	3	1	2	3	Savivaldybių sumokėtos palūkanos	43				
2	3	1	3		Palūkanos kitiems valdžios sektoriaus subjektams	44	0,00	0,00	0,00	0,00
2	3	1	3	1	Palūkanos kitiems valdžios sektoriaus subjektams	45	0,00	0,00	0,00	0,00
2	3	1	3	1	Palūkanos valstybės biudžetui	46				
2	3	1	3	2	Palūkanos savivaldybių biudžetams	47				
2	3	1	3	3	Palūkanos nebiudžetiniams fondams	48				
2	3	2			Žemės nuoma	49	0,00	0,00	0,00	0,00
2	3	2	1		Žemės nuoma	50	0,00	0,00	0,00	0,00
2	3	2	1	1	Žemės nuoma	51	0,00	0,00	0,00	0,00
2	3	2	1	1	Žemės nuoma	52				
2	4				Subsidijos	53	0,00	0,00	0,00	0,00
2	4	1			Subsidijos iš biudžeto lėšų	54	0,00	0,00	0,00	0,00
2	4	1	1		Subsidijos iš biudžeto lėšų	55	0,00	0,00	0,00	0,00
2	4	1	1	1	Subsidijos iš biudžeto lėšų	56	0,00	0,00	0,00	0,00
2	4	1	1	1	Subsidijos importui	57				
2	4	1	1	2	Subsidijos gaminiams	58				
2	4	1	1	3	Subsidijos gamybai	59				
2	5				Dotacijos	60	0,00	0,00	0,00	0,00
2	5	1			Dotacijos užsienio valstybėms	61	0,00	0,00	0,00	0,00
2	5	1	1		Dotacijos užsienio valstybėms	62	0,00	0,00	0,00	0,00
2	5	1	1	1	Dotacijos užsienio valstybėms	63	0,00	0,00	0,00	0,00
2	5	1	1	1	Dotacijos užsienio valstybėms einamiesiems tikslams	64				
2	5	1	1	2	Dotacijos užsienio valstybėms turtui	65				
2	5	2			Dotacijos tarptautinėms organizacijoms	66	0,00	0,00	0,00	0,00
2	5	2	1		Dotacijos tarptautinėms organizacijoms	67	0,00	0,00	0,00	0,00
2	5	2	1	1	Dotacijos tarptautinėms organizacijoms	68	0,00	0,00	0,00	0,00
2	5	2	1	1	Dotacijos tarptautinėms organizacijoms einamiesiems tikslams	69				
2	5	2	1	2	Dotacijos tarptautinėms organizacijoms turtui įsigyti	70				
2	5	3			Dotacijos kitiems valdžios sektoriaus subjektams	71	0,00	0,00	0,00	0,00
2	5	3	1		Dotacijos kitiems valdžios sektoriaus subjektams einamiesiems tikslams	72	0,00	0,00	0,00	0,00
2	5	3	1	1	Dotacijos kitiems valdžios sektoriaus subjektams einamiesiems tikslams	73	0,00	0,00	0,00	0,00
2	5	3	1	1	Dotacijos kitiems valdžios sektoriaus subjektams einamiesiems tikslams	74				
2	5	3	1	2	Dotacijos savivaldybėms einamiesiems tikslams	75				
2	5	3	2		Dotacijos kitiems valdžios sektoriaus subjektams turtui įsigyti	76	0,00	0,00	0,00	0,00
2	5	3	2	1	Dotacijos kitiems valdžios sektoriaus subjektams turtui įsigyti	77	0,00	0,00	0,00	0,00
2	5	3	2	1	Dotacijos kitiems valdžios sektoriaus subjektams turtui įsigyti	78				
2	5	3	2	2	Dotacijos savivaldybėms turtui įsigyti	79				
2	6				Įmokos į Europos Sąjungos biudžetą	80	0,00	0,00	0,00	0,00
2	6	1			Tradiciniai nuosavi išteklių	81	0,00	0,00	0,00	0,00
2	6	1	1		Tradiciniai nuosavi išteklių	82	0,00	0,00	0,00	0,00
2	6	1	1	1	Tradiciniai nuosavi išteklių	83	0,00	0,00	0,00	0,00
2	6	1	1	1	Muitai	84				
2	6	1	1	2	Cukraus sektoriaus mokesčiai	85				
2	6	2			Pridėtinės vertės mokesčio nuosavi išteklių	86				
2	6	2	1		Pridėtinės vertės mokesčio nuosavi	87				
2	6	2	1	1	Pridėtinės vertės mokesčio nuosavi	88				
2	6	2	1	1	Pridėtinės vertės mokesčio nuosavi išteklių	89				
2	6	3			Bendrųjų nacionalinių pajamų nuosavi išteklių	90				

2	6	3	1		Bendrujų nacionalinių pajamų nuosavi ištekliai	91						
2	6	3	1	1	Bendrujų nacionalinių pajamų nuosavi ištekliai	92						
2	6	3	1	1	1	Bendrujų nacionalinių pajamų nuosavi ištekliai	93					
2	6	4			Biudžeto disbalansų korekcija Jungtinės Karalystės naudai	94						
2	6	4	1		Biudžeto disbalansų korekcija Jungtinės Karalystės naudai	95						
2	6	4	1	1	Biudžeto disbalansų korekcija Jungtinės Karalystės naudai	96						
2	6	4	1	1	1	Biudžeto disbalansų korekcija Jungtinės Karalystės naudai	97					
2	6	5			Su nuosavais ištekliais susijusios baudos, delspinigiai ir neigiamos palūkanos	98						
2	6	5	1		Su nuosavais ištekliais susijusios baudos, delspinigiai ir neigiamos	99						
2	6	5	1	1	Su nuosavais ištekliais susijusios baudos, delspinigiai ir neigiamos palūkanos	100						
2	6	5	1	1	1	Su nuosavais ištekliais susijusios baudos, delspinigiai ir neigiamos palūkanos	101					
2	7				Socialinės išmokos (pašalpos)	102	42100,00	37600,00	33966,00	34211,43		
2	7	1			Socialinio draudimo išmokos (pašalpos)	103	0,00	0,00	0,00	0,00		
2	7	1	1		Socialinio draudimo išmokos (pašalpos)	104	0,00	0,00	0,00	0,00		
2	7	1	1	1	Socialinio draudimo išmokos (pašalpos)	105	0,00	0,00	0,00	0,00		
2	7	1	1	1	1	Socialinio draudimo išmokos pinigais	106					
2	7	1	1	2	Socialinio draudimo išmokos natūra	107						
2	7	2			Socialinė parama (socialinės paramos pašalpos) ir rentos	108	37500,00	33800,00	30566,00	30565,25		
2	7	2	1		Socialinė parama (socialinės paramos pašalpos)	109	37500,00	33800,00	30566,00	30565,25		
2	7	2	1	1	Socialinė parama (socialinės paramos pašalpos)	110	37500,00	33800,00	30566,00	30565,25		
2	7	2	1	1	1	Socialinė parama pinigais	111					
2	7	2	1	2	Socialinė parama natūra	112	37500,00	33800,00	30566,00	30565,25		
2	7	2	2		Rentos	113	0,00	0,00	0,00	0,00		
2	7	2	2	1	Rentos	114	0,00	0,00	0,00	0,00		
2	7	2	2	1	1	Rentos	115					
2	7	3			Darbdavių socialinė parama	116	4600,00	3800,00	3400,00	3646,18		
2	7	3	1		Darbdavių socialinė parama	117	4600,00	3800,00	3400,00	3646,18		
2	7	3	1	1	Darbdavių socialinė parama	118	4600,00	3800,00	3400,00	3646,18		
2	7	3	1	1	1	Darbdavių socialinė parama pinigais	119	4600,00	3800,00	3400,00	3646,18	
2	7	3	1	2	Darbdavių socialinė parama natūra	120						
2	8				Kitos išlaidos	121	0,00	0,00	0,00	0,00		
2	8	1			Kitos išlaidos	122	0,00	0,00	0,00	0,00		
2	8	1	1		Kitos išlaidos einamiesiems tikslams	123	0,00	0,00	0,00	0,00		
2	8	1	1	1	Kitos išlaidos einamiesiems tikslams	124	0,00	0,00	0,00	0,00		
2	8	1	1	1	1	Stipendijoms	125					
2	8	1	1	2	Kitos išlaidos kitiems einamiesiems	126						
2	8	1	1	3	Neigiama valiutos kurso įtaka	127						
2	8	1	2		Kitos išlaidos turtui įsigyti	128						
2	8	1	2	1	Kitos išlaidos turtui įsigyti	129						
2	8	1	2	1	1	Kitos išlaidos turtui įsigyti	130					
2	9				Pervedamos Europos Sąjungos, kitos tarptautinės finansinės paramos ir bendrojo finansavimo lėšos	131	0,00	0,00	0,00	0,00		
2	9	1			Subsidijos iš Europos Sąjungos, kitos tarptautinės finansinės paramos lėšų (ne valdžios sektoriui)	132						
2	9	1	1		Subsidijos iš Europos Sąjungos ir kitos tarptautinės finansinės paramos lėšų (ne valdžios sektoriui)	133						
2	9	1	1	1	Subsidijos iš Europos Sąjungos ir kitos tarptautinės finansinės paramos lėšų (ne valdžios sektoriui)	134						
2	9	1	1	1	1	Subsidijos iš Europos Sąjungos ir kitos tarptautinės finansinės paramos lėšų (ne valdžios sektoriui)	135					
2	9	2			Pervedamos Europos Sąjungos, kitos tarptautinės finansinės paramos ir bendrojo finansavimo lėšos	136	0,00	0,00	0,00	0,00		
2	9	2	1		Pervedamos Europos Sąjungos, kitos tarptautinės finansinės paramos ir bendrojo finansavimo lėšos einamiesiems tikslams	137	0,00	0,00	0,00	0,00		
2	9	2	1	1	Pervedamos Europos Sąjungos, kita tarptautinė finansinė parama ir bendrojo finansavimo lėšos einamiesiems tikslams	138	0,00	0,00	0,00	0,00		

2	9	2	1	1	1	Pervedamos Europos Sąjungos, kitos tarptautinės finansinės paramos ir bendrojo finansavimo lėšos einamiesiems tikslams savivaldybėms	139							
2	9	2	1	1	2	Pervedamos Europos Sąjungos, kitos tarptautinės finansinės paramos ir bendrojo finansavimo lėšos einamiesiems tikslams kitiems valdžios sektoriams	140							
2	9	2	1	1	3	Pervedamos Europos Sąjungos, kitos tarptautinės finansinės paramos ir bendrojo finansavimo lėšos einamiesiems tikslams ne valdžios sektoriui	141							
2	9	2	2			Pervedamos Europos sąjungos, kitos tarptautinės finansinės paramos ir bendrojo finansavimo lėšos investicijoms	142	0,00	0,00	0,00	0,00	0,00		
2	9	2	2	1		Pervedamos Europos sąjungos, kitos tarptautinės finansinės paramos ir bendrojo finansavimo lėšos investicijoms	143	0,00	0,00	0,00	0,00	0,00		
2	9	2	2	1	1	Pervedamos Europos sąjungos, kitos tarptautinės finansinės paramos ir bendrojo finansavimo lėšos investicijoms, skirtoms savivaldybėms	144							
2	9	2	2	1	2	Pervedamos Europos sąjungos, kitos tarptautinės finansinės paramos ir bendrojo finansavimo lėšos investicijoms kitiems valdžios sektoriaus subjektams	145							
2	9	2	2	1	3	Pervedamos Europos sąjungos, kitos tarptautinės finansinės paramos ir bendrojo finansavimo lėšos investicijos ne valdžios sektoriui	146							
3						MATERIALIOJO IR NEMATERIALIOJO TURTO ĮSIGIJIMO, FINANSINIO TURTO PADIDĖJIMO IR FINANSINIŲ ĮSIPAREIGOJIMŲ VYKDYMO IŠLAIDOS	147	1500,00	1500,00	1500,00	1500,00	1460,00		
3	1					Materialiojo ir nematerialiojo turto įsigijimo išlaidos	148	1500,00	1500,00	1500,00	1500,00	1460,00		
3	1	1				Ilgalaikio materialiojo turto kūrimo ir įsigijimo išlaidos	149	1500,00	1500,00	1500,00	1500,00	1460,00		
3	1	1	1			Žemės įsigijimo išlaidos	150							
3	1	1	1	1		Žemės įsigijimo išlaidos	151							
3	1	1	1	1	1	Žemės įsigijimo išlaidos	152							
3	1	1	2			Pastatų ir statinių įsigijimo išlaidos	153	0,00	0,00	0,00	0,00	0,00		
3	1	1	2	1		Pastatų ir statinių įsigijimo išlaidos	154	0,00	0,00	0,00	0,00	0,00		
3	1	1	2	1	1	Gyvenamųjų namų įsigijimo išlaidos	155							
3	1	1	2	1	2	Negyvenamųjų pastatų įsigijimo išlaidos	156							
3	1	1	2	1	3	Infrastruktūros ir kitų statinių įsigijimo išlaidos	157							
3	1	1	3			Mašinų ir įrenginių įsigijimo išlaidos	158	0,00	0,00	0,00	0,00	0,00		
3	1	1	3	1		Mašinų ir įrenginių įsigijimo išlaidos	159	0,00	0,00	0,00	0,00	0,00		
3	1	1	3	1	1	Transporto priemonių įsigijimo išlaidos	160							
3	1	1	3	1	2	Kitų mašinų ir įrenginių įsigijimo	161							
3	1	1	3	1	3	Ginklų ir karinės įrangos įsigijimo	162							
3	1	1	4			Kultūros ir kitų vertybių įsigijimo	163	0,00	0,00	0,00	0,00	0,00		
3	1	1	4	1		Kultūros ir kitų vertybių įsigijimo	164	0,00	0,00	0,00	0,00	0,00		
3	1	1	4	1	1	Muziejinių vertybių įsigijimo išlaidos	165							
3	1	1	4	1	2	Antikvarinių ir kitų meno kūrinių įsigijimo išlaidos	166							
3	1	1	4	1	3	Kitų vertybių įsigijimo išlaidos	167							
3	1	1	5			Kito ilgalaikio materialiojo turto įsigijimo išlaidos	168	1500,00	1500,00	1500,00	1500,00	1460,00		
3	1	1	5	1		Kito ilgalaikio materialiojo turto įsigijimo išlaidos	169	1500,00	1500,00	1500,00	1500,00	1460,00		
3	1	1	5	1	1	Kito ilgalaikio materialiojo turto įsigijimo išlaidos	170	1500,00	1500,00	1500,00	1500,00	1460,00		
3	1	2				Nematerialiojo turto kūrimo ir įsigijimo išlaidos	171	0,00	0,00	0,00	0,00	0,00		
3	1	2	1			Nematerialiojo turto kūrimo ir įsigijimo išlaidos	172	0,00	0,00	0,00	0,00	0,00		
3	1	2	1	1		Nematerialiojo turto kūrimo ir įsigijimo išlaidos	173	0,00	0,00	0,00	0,00	0,00		
3	1	2	1	1	2	Kompiuterinės programinės įrangos ir kompiuterinės programinės įrangos licencijų įsigijimo išlaidos	174							
3	1	2	1	1	3	Patentų įsigijimo išlaidos	175							
3	1	2	1	1	4	Literatūros ir meno kūrinių įsigijimo išlaidos	176							
3	1	2	1	1	5	Kito nematerialiojo turto įsigijimo išlaidos	177							

3	3	1	4	1	Paskolos (grąžintos)	285	0,00	0,00	0,00	0,00
3	3	1	4	1	Trumpalaikės paskolos (grąžintos)	286				
3	3	1	4	2	Ilgalaikės paskolos (grąžintos)	287				
3	3	1	5		Akcijos (išpirktos)	288				
3	3	1	5	1	Akcijos (išpirktos)	289				
3	3	1	5	1	Akcijos (išpirktos)	290				
3	3	1	6		Draudimo techniniai atidėjiniai	291				
3	3	1	6	1	Draudimo techniniai atidėjiniai	292				
3	3	1	6	1	Draudimo techniniai atidėjiniai	293				
3	3	1	7		Kitos mokėtinės sumos (grąžintos)	294	0,00	0,00	0,00	0,00
3	3	1	7	1	Kitos mokėtinės sumos (grąžintos)	295	0,00	0,00	0,00	0,00
3	3	1	7	1	Kitos trumpalaikės mokėtinės sumos (grąžintos)	296				
3	3	1	7	2	Kitos ilgalaikės mokėtinės sumos (grąžintos)	297				
3	3	2			Užsienio finansinių įsipareigojimų vykdymo išlaidos (kreditoriams nerezidentams grąžintos skolos)	298	0,00	0,00	0,00	0,00
3	3	2	1		Grynieji pinigai ir indėliai	299	0,00	0,00	0,00	0,00
3	3	2	1	1	Grynieji pinigai ir indėliai	300	0,00	0,00	0,00	0,00
3	3	2	1	1	Grynieji pinigai	301				
3	3	2	1	2	Pervedamieji indėliai	302	0,00	0,00	0,00	0,00
3	3	2	1	2	Trumpalaikiai pervedamieji indėliai	303				
3	3	2	1	2	Ilgalaikiai pervedamieji indėliai	304				
3	3	2	1	3	Kiti indėliai	305	0,00	0,00	0,00	0,00
3	3	2	1	3	Kiti trumpalaikiai indėliai	306				
3	3	2	1	3	Kiti ilgalaikiai indėliai	307				
3	3	2	2		Vertybiniai popieriai (išpirkti)	308	0,00	0,00	0,00	0,00
3	3	2	2	1	Vertybiniai popieriai (išpirkti)	309	0,00	0,00	0,00	0,00
3	3	2	2	1	Trumpalaikiai vertybiniai popieriai	310				
3	3	2	2	2	Ilgalaikiai vertybiniai popieriai (išpirkti)	311				
3	3	2	3		Išvestinės finansinės priemonės (grąžintos)	312	0,00	0,00	0,00	0,00
3	3	2	3	1	Išvestinės finansinės priemonės	313	0,00	0,00	0,00	0,00
3	3	2	3	1	Trumpalaikės išvestinės finansinės priemonės (grąžintos)	314				
3	3	2	3	2	Ilgalaikės išvestinės finansinės priemonės (grąžintos)	315				
3	3	2	4		Paskolos (grąžintos)	316	0,00	0,00	0,00	0,00
3	3	2	4	1	Paskolos (grąžintos)	317	0,00	0,00	0,00	0,00
3	3	2	4	1	Trumpalaikės paskolos (grąžintos)	318				
3	3	2	4	2	Ilgalaikės paskolos (grąžintos)	319				
3	3	2	5		Akcijos (išpirktos)	320				
3	3	2	5	1	Akcijos (išpirktos)	321				
3	3	2	5	1	Akcijos (išpirktos)	322				
3	3	2	6		Draudimo techniniai atidėjiniai	323				
3	3	2	6	1	Draudimo techniniai atidėjiniai	324				
3	3	2	6	1	Draudimo techniniai atidėjiniai	325				
3	3	2	7		Kitos mokėtinės sumos (grąžintos)	326	0,00	0,00	0,00	0,00
3	3	2	7	1	Kitos mokėtinės sumos (grąžintos)	327	0,00	0,00	0,00	0,00
3	3	2	7	1	Kitos trumpalaikės mokėtinės sumos (grąžintos)	328				
3	3	2	7	2	Kitos ilgalaikės mokėtinės sumos (grąžintos)	329				
					IŠ VISO	330	911700,00	790400,00	715530,00	715466,27

Direktorius

(įstaigos vadovo ar jo įgalioto asmens pareigų pavadinimas)

(parašas)

Audronė Raibužienė

(vardas ir pavardė)

Vyr. buhalterė

(vyriausiasis buhalteris (bhalteris)/centralizuotos apskaitos įstaigos vadovas arba jo įgaliotas asmuo)

(parašas)

Lina Bubnienė

(vardas ir pavardė)

Veiverių T. Žilinsko gimnazija 190193030 Kauno g. -29, Veiveriai, Prienų r., sav.
(įstaigos pavadinimas, kodas Juridinių asmenų registre, adresas)

BIUDŽETO IŠLAIDŲ ŠAMATOS VYKDYMO

2019 m. rugsėjo 30 d.

ketvirtinė
(metinė, ketvirtinė)

ATASKAITA

2019 m. spalio 7 d. R10.6-19

(data)

Ugdymo kokybės ir mokymosi aplinkos užtikrinimo programa

(programos pavadinimas)

Finansavimo šaltinio:	Valstybės funkcijos:	Kodas		
		Ministerijos / Savivaldybės		
		Departamento		
		Istaigos		
			190193030	
			01	
			5SB	
	09:02	02	01	

(eurais, ct)

Išlaidų ekonominės klasifikacijos kodas	Išlaidų pavadinimas	Eil. Nr.	Asignavimų planas, įskaitant patikslinimus		Gauti asignavimai kartu su įskaitytu praėjusių metų lėšų likučiu	Panaudoti asignavimai
			metams	ataskaitiniam laikotarpiui		
1	2	3	4	5	6	7
2	IŠLAIDOS	1	266500,00	243100,00	210951,00	211421,77
2.1	Darbo užmokestis ir socialinis	2	200600,00	180400,00	152940,00	153302,73
2.1.1	Darbo užmokestis	3	197700,00	177700,00	150711,00	151195,99
2.1.1.1	Darbo užmokestis	4	197700,00	177700,00	150711,00	151195,99
2.1.1.1.1	Darbo užmokestis pinigais	5	197700,00	177700,00	150711,00	151195,99
2.1.1.1.1.1	Darbo užmokestis pinigais	6	197700,00	177700,00	150711,00	151195,99
2.1.1.1.2	Pajamos natūra	7				
2.1.1.1.2.1	Pajamos natūra	8				
2.1.2	Socialinio draudimo įmokos	9	2900,00	2700,00	2229,00	2106,74
2.1.2.1	Socialinio draudimo įmokos	10	2900,00	2700,00	2229,00	2106,74
2.1.2.1.1	Socialinio draudimo įmokos	11	2900,00	2700,00	2229,00	2106,74
2.1.2.1.1.1	Socialinio draudimo įmokos	12	2900,00	2700,00	2229,00	2106,74
2.2	Prekių ir paslaugų įsigijimo išlaidos	13	64900,00	62000,00	57311,00	57341,15
2.2.1	Prekių ir paslaugų įsigijimo išlaidos	14	64900,00	62000,00	57311,00	57341,15
2.2.1.1	Prekių ir paslaugų įsigijimo išlaidos	15	64900,00	62000,00	57311,00	57341,15
2.2.1.1.1	Prekių ir paslaugų įsigijimo išlaidos	16	64900,00	62000,00	57311,00	57341,15
2.2.1.1.1.1	Mitybos išlaidos	17	7200,00	5600,00	3081,00	3079,99
2.2.1.1.1.2	Medikamentų ir medicininių prekių bei paslaugų įsigijimo išlaidos	18	600,00	600,00	600,00	600,15
2.2.1.1.1.5	Ryšių įrangos ir ryšių paslaugų įsigijimo išlaidos	19	800,00	600,00	345,00	344,15
2.2.1.1.1.6	Transporto išlaikymo ir transporto paslaugų įsigijimo išlaidos	20				
2.2.1.1.1.7	Aprangos ir patalynės įsigijimo bei priežiūros išlaidos	21	500,00	400,00	100,00	99,82
2.2.1.1.1.11	Komandiruočių išlaidos	22	100,00	100,00		
2.2.1.1.1.12	Gyvenamųjų vietovių viešojo ūkio	23				
2.2.1.1.1.14	Materialiojo ir nematerialiojo turto nuomos išlaidos	24				
2.2.1.1.1.15	Materialiojo turto paprastojo remonto prekių ir paslaugų įsigijimo išlaidos	25	1500,00	1500,00	1500,00	1502,05
2.2.1.1.1.16	Kvalifikacijos kėlimo išlaidos	26	600,00	600,00	175,00	175,00
2.2.1.1.1.17	Ekspertų ir konsultantų paslaugų įsigijimo išlaidos	27				
2.2.1.1.1.20	Komunalinių paslaugų įsigijimo išlaidos	28	43000,00	43000,00	42350,00	42344,04
2.2.1.1.1.21	Informacinių technologijų prekių ir paslaugų įsigijimo išlaidos	29	600,00	600,00	600,00	599,99
2.2.1.1.1.22	Reprezentacinės išlaidos	30	1500,00	1500,00	1060,00	1033,49
2.2.1.1.1.30	Kitų prekių ir paslaugų įsigijimo išlaidos	31	8500,00	7500,00	7500,00	7562,47
2.3	Palūkanos	32	0,00	0,00	0,00	0,00
2.3.1	Palūkanos	33	0,00	0,00	0,00	0,00
2.3.1.1	Palūkanos nerezidentams	34	0,00	0,00	0,00	0,00

2	3	1	1	1	Palūkanos nerezidentams	35	0,00	0,00	0,00	0,00
2	3	1	1	1	Asignavimų valdytojų sumokėtos palūkanos	36				
2	3	1	1	2	Finansų ministerijos sumokėtos palūkanos	37				
2	3	1	1	3	Savivaldybių sumokėtos palūkanos	38				
2	3	1	2		Palūkanos rezidentams, kitiems nei valdžios sektorius (tik už tiesioginę	39	0,00	0,00	0,00	0,00
2	3	1	2	1	Palūkanos rezidentams, kitiems nei valdžios sektorius (tik už tiesioginę	40	0,00	0,00	0,00	0,00
2	3	1	2	1	Asignavimų valdytojų sumokėtos palūkanos	41				
2	3	1	2	1	Finansų ministerijos sumokėtos	42				
2	3	1	2	1	Savivaldybių sumokėtos palūkanos	43				
2	3	1	3		Palūkanos kitiems valdžios sektoriaus subjektams	44	0,00	0,00	0,00	0,00
2	3	1	3	1	Palūkanos kitiems valdžios sektoriaus subjektams	45	0,00	0,00	0,00	0,00
2	3	1	3	1	Palūkanos valstybės biudžetui	46				
2	3	1	3	1	Palūkanos savivaldybių biudžetams	47				
2	3	1	3	1	Palūkanos nebiudžetiniams fondams	48				
2	3	2			Žemės nuoma	49	0,00	0,00	0,00	0,00
2	3	2	1		Žemės nuoma	50	0,00	0,00	0,00	0,00
2	3	2	1	1	Žemės nuoma	51	0,00	0,00	0,00	0,00
2	3	2	1	1	Žemės nuoma	52				
2	4				Subsidijos	53	0,00	0,00	0,00	0,00
2	4	1			Subsidijos iš biudžeto lėšų	54	0,00	0,00	0,00	0,00
2	4	1	1		Subsidijos iš biudžeto lėšų	55	0,00	0,00	0,00	0,00
2	4	1	1	1	Subsidijos iš biudžeto lėšų	56	0,00	0,00	0,00	0,00
2	4	1	1	1	Subsidijos importui	57				
2	4	1	1	2	Subsidijos gaminiams	58				
2	4	1	1	3	Subsidijos gamybai	59				
2	5				Dotacijos	60	0,00	0,00	0,00	0,00
2	5	1			Dotacijos užsienio valstybėms	61	0,00	0,00	0,00	0,00
2	5	1	1		Dotacijos užsienio valstybėms	62	0,00	0,00	0,00	0,00
2	5	1	1	1	Dotacijos užsienio valstybėms	63	0,00	0,00	0,00	0,00
2	5	1	1	1	Dotacijos užsienio valstybėms einamiesiems tikslams	64				
2	5	1	1	2	Dotacijos užsienio valstybėms turtui	65				
2	5	2			Dotacijos tarptautinėms organizacijoms	66	0,00	0,00	0,00	0,00
2	5	2	1		Dotacijos tarptautinėms organizacijoms	67	0,00	0,00	0,00	0,00
2	5	2	1	1	Dotacijos tarptautinėms organizacijoms	68	0,00	0,00	0,00	0,00
2	5	2	1	1	Dotacijos tarptautinėms organizacijoms einamiesiems tikslams	69				
2	5	2	1	2	Dotacijos tarptautinėms organizacijoms turtui įsigyti	70				
2	5	3			Dotacijos kitiems valdžios sektoriaus subjektams	71	0,00	0,00	0,00	0,00
2	5	3	1		Dotacijos kitiems valdžios sektoriaus subjektams einamiesiems tikslams	72	0,00	0,00	0,00	0,00
2	5	3	1	1	Dotacijos kitiems valdžios sektoriaus subjektams einamiesiems tikslams	73	0,00	0,00	0,00	0,00
2	5	3	1	1	Dotacijos kitiems valdžios sektoriaus subjektams einamiesiems tikslams	74				
2	5	3	1	2	Dotacijos savivaldybėms einamiesiems tikslams	75				
2	5	3	2		Dotacijos kitiems valdžios sektoriaus subjektams turtui įsigyti	76	0,00	0,00	0,00	0,00
2	5	3	2	1	Dotacijos kitiems valdžios sektoriaus subjektams turtui įsigyti	77	0,00	0,00	0,00	0,00
2	5	3	2	1	Dotacijos kitiems valdžios sektoriaus subjektams turtui įsigyti	78				
2	5	3	2	1	Dotacijos savivaldybėms turtui įsigyti	79				
2	6				Įmokos į Europos Sąjungos biudžetą	80	0,00	0,00	0,00	0,00
2	6	1			Tradiciniai nuosavi ištekliai	81	0,00	0,00	0,00	0,00
2	6	1	1		Tradiciniai nuosavi ištekliai	82	0,00	0,00	0,00	0,00
2	6	1	1	1	Tradiciniai nuosavi ištekliai	83	0,00	0,00	0,00	0,00
2	6	1	1	1	Muitai	84				
2	6	1	1	2	Cukraus sektoriaus mokesčiai	85				
2	6	2			Pridėtinės vertės mokesčio nuosavi ištekliai	86				
2	6	2	1		Pridėtinės vertės mokesčio nuosavi	87				
2	6	2	1	1	Pridėtinės vertės mokesčio nuosavi	88				
2	6	2	1	1	Pridėtinės vertės mokesčio nuosavi ištekliai	89				
2	6	3			Bendrųjų nacionalinių pajamų nuosavi ištekliai	90				

2	6	3	1		Bendrųjų nacionalinių pajamų nuosavi ištekliai	91							
2	6	3	1	1	Bendrųjų nacionalinių pajamų nuosavi ištekliai	92							
2	6	3	1	1	1	Bendrųjų nacionalinių pajamų nuosavi ištekliai	93						
2	6	4			Budžeto disbalansų korekcija Jungtinės Karalystės naudai	94							
2	6	4	1		Budžeto disbalansų korekcija Jungtinės Karalystės naudai	95							
2	6	4	1	1	Budžeto disbalansų korekcija Jungtinės Karalystės naudai	96							
2	6	4	1	1	1	Budžeto disbalansų korekcija Jungtinės Karalystės naudai	97						
2	6	5			Su nuosavais ištekliais susijusios baudos, delspinigiai ir neigiamos palūkanos	98							
2	6	5	1		Su nuosavais ištekliais susijusios baudos, delspinigiai ir neigiamos	99							
2	6	5	1	1	Su nuosavais ištekliais susijusios baudos, delspinigiai ir neigiamos palūkanos	100							
2	6	5	1	1	1	Su nuosavais ištekliais susijusios baudos, delspinigiai ir neigiamos palūkanos	101						
2	7				Socialinės išmokos (pašalpos)	102	1000,00	700,00	700,00	777,89			
2	7	1			Socialinio draudimo išmokos (pašalpos)	103	0,00	0,00	0,00	0,00			
2	7	1	1		Socialinio draudimo išmokos (pašalpos)	104	0,00	0,00	0,00	0,00			
2	7	1	1	1	Socialinio draudimo išmokos (pašalpos)	105	0,00	0,00	0,00	0,00			
2	7	1	1	1	1	Socialinio draudimo išmokos pinigais	106						
2	7	1	1	1	2	Socialinio draudimo išmokos natūra	107						
2	7	2			Socialinė parama (socialinės paramos pašalpos) ir rentos	108	0,00	0,00	0,00	0,00			
2	7	2	1		Socialinė parama (socialinės paramos pašalpos)	109	0,00	0,00	0,00	0,00			
2	7	2	1	1	Socialinė parama (socialinės paramos pašalpos)	110	0,00	0,00	0,00	0,00			
2	7	2	1	1	1	Socialinė parama pinigais	111						
2	7	2	1	1	2	Socialinė parama natūra	112						
2	7	2	2		Rentos	113	0,00	0,00	0,00	0,00			
2	7	2	2	1	Rentos	114	0,00	0,00	0,00	0,00			
2	7	2	2	1	1	Rentos	115						
2	7	3			Darbdavių socialinė parama	116	1000,00	700,00	700,00	777,89			
2	7	3	1		Darbdavių socialinė parama	117	1000,00	700,00	700,00	777,89			
2	7	3	1	1	Darbdavių socialinė parama	118	1000,00	700,00	700,00	777,89			
2	7	3	1	1	1	Darbdavių socialinė parama pinigais	119	1000,00	700,00	700,00	777,89		
2	7	3	1	1	2	Darbdavių socialinė parama natūra	120						
2	8				Kitos išlaidos	121	0,00	0,00	0,00	0,00			
2	8	1			Kitos išlaidos	122	0,00	0,00	0,00	0,00			
2	8	1	1		Kitos išlaidos einamiesiems tikslams	123	0,00	0,00	0,00	0,00			
2	8	1	1	1	Kitos išlaidos einamiesiems tikslams	124	0,00	0,00	0,00	0,00			
2	8	1	1	1	1	Stipendijoms	125						
2	8	1	1	1	2	Kitos išlaidos kitiems einamiesiems	126						
2	8	1	1	1	3	Neigiama valiutos kurso įtaka	127						
2	8	1	2		Kitos išlaidos turtui įsigyti	128							
2	8	1	2	1	Kitos išlaidos turtui įsigyti	129							
2	8	1	2	1	1	Kitos išlaidos turtui įsigyti	130						
2	9				Pervedamos Europos Sąjungos, kitos tarptautinės finansinės paramos ir bendrojo finansavimo lėšos	131	0,00	0,00	0,00	0,00			
2	9	1			Subsidijos iš Europos Sąjungos, kitos tarptautinės finansinės paramos lėšų (ne valdžios sektoriui)	132							
2	9	1	1		Subsidijos iš Europos Sąjungos ir kitos tarptautinės finansinės paramos lėšų (ne valdžios sektoriui)	133							
2	9	1	1	1	Subsidijos iš Europos Sąjungos ir kitos tarptautinės finansinės paramos lėšų (ne valdžios sektoriui)	134							
2	9	1	1	1	1	Subsidijos iš Europos Sąjungos ir kitos tarptautinės finansinės paramos lėšų (ne valdžios sektoriui)	135						
2	9	2			Pervedamos Europos Sąjungos, kitos tarptautinės finansinės paramos ir bendrojo finansavimo lėšos	136	0,00	0,00	0,00	0,00			
2	9	2	1		Pervedamos Europos Sąjungos, kitos tarptautinės finansinės paramos ir bendrojo finansavimo lėšos einamiesiems tikslams	137	0,00	0,00	0,00	0,00			
2	9	2	1	1	Pervedamos Europos Sąjungos, kita tarptautinė finansinė parama ir bendrojo finansavimo lėšos einamiesiems tikslams	138	0,00	0,00	0,00	0,00			

2	9	2	1	1	1	Pervedamos Europos Sąjungos, kitos tarptautinės finansinės paramos ir bendrojo finansavimo lėšos einamiesiems tikslams savivaldybėms	139					
2	9	2	1	1	2	Pervedamos Europos Sąjungos, kitos tarptautinės finansinės paramos ir bendrojo finansavimo lėšos einamiesiems tikslams kitiems valdžios sektoriams	140					
2	9	2	1	1	3	Pervedamos Europos Sąjungos, kitos tarptautinės finansinės paramos ir bendrojo finansavimo lėšos einamiesiems tikslams ne valdžios sektoriui	141					
2	9	2	2			Pervedamos Europos sąjungos, kitos tarptautinės finansinės paramos ir bendrojo finansavimo lėšos investicijoms	142	0,00	0,00	0,00	0,00	0,00
2	9	2	2	1		Pervedamos Europos sąjungos, kitos tarptautinės finansinės paramos ir bendrojo finansavimo lėšos investicijoms	143	0,00	0,00	0,00	0,00	0,00
2	9	2	2	1	1	Pervedamos Europos sąjungos, kitos tarptautinės finansinės paramos ir bendrojo finansavimo lėšos investicijoms, skirtoms savivaldybėms	144					
2	9	2	2	1	2	Pervedamos Europos sąjungos, kitos tarptautinės finansinės paramos ir bendrojo finansavimo lėšos investicijoms kitiems valdžios sektoriaus subjektams	145					
2	9	2	2	1	3	Pervedamos Europos sąjungos, kitos tarptautinės finansinės paramos ir bendrojo finansavimo lėšos investicijos ne valdžios sektoriui	146					
3						MATERIALIOJO IR NEMATERIALIOJO TURTO ĮSIGIJIMO, FINANSINIO TURTO PADIDĖJIMO IR FINANSINIŲ ĮSIPAREIGOJIMŲ VYKDYMO IŠLAIDOS	147	0,00	0,00	0,00	0,00	0,00
3	1					Materialiojo ir nematerialiojo turto įsigijimo išlaidos	148	0,00	0,00	0,00	0,00	0,00
3	1	1				Ilgalaikio materialiojo turto kūrimo ir įsigijimo išlaidos	149	0,00	0,00	0,00	0,00	0,00
3	1	1	1			Žemės įsigijimo išlaidos	150					
3	1	1	1	1		Žemės įsigijimo išlaidos	151					
3	1	1	1	1	1	Žemės įsigijimo išlaidos	152					
3	1	1	2			Pastatų ir statinių įsigijimo išlaidos	153	0,00	0,00	0,00	0,00	0,00
3	1	1	2	1		Pastatų ir statinių įsigijimo išlaidos	154	0,00	0,00	0,00	0,00	0,00
3	1	1	2	1	1	Gyvenamųjų namų įsigijimo išlaidos	155					
3	1	1	2	1	2	Negyvenamųjų pastatų įsigijimo išlaidos	156					
3	1	1	2	1	3	Infrastruktūros ir kitų statinių įsigijimo išlaidos	157					
3	1	1	3			Mašinų ir įrenginių įsigijimo išlaidos	158	0,00	0,00	0,00	0,00	0,00
3	1	1	3	1		Mašinų ir įrenginių įsigijimo išlaidos	159	0,00	0,00	0,00	0,00	0,00
3	1	1	3	1	1	Transporto priemonių įsigijimo išlaidos	160					
3	1	1	3	1	2	Kitų mašinų ir įrenginių įsigijimo išlaidos	161					
3	1	1	3	1	3	Ginklų ir karinės įrangos įsigijimo išlaidos	162					
3	1	1	4			Kultūros ir kitų vertybių įsigijimo išlaidos	163	0,00	0,00	0,00	0,00	0,00
3	1	1	4	1		Kultūros ir kitų vertybių įsigijimo išlaidos	164	0,00	0,00	0,00	0,00	0,00
3	1	1	4	1	1	Muziejinių vertybių įsigijimo išlaidos	165					
3	1	1	4	1	2	Antikvarinių ir kitų meno kūrinių įsigijimo išlaidos	166					
3	1	1	4	1	3	Kitų vertybių įsigijimo išlaidos	167					
3	1	1	5			Kito ilgalaikio materialiojo turto įsigijimo išlaidos	168					
3	1	1	5	1		Kito ilgalaikio materialiojo turto įsigijimo išlaidos	169					
3	1	1	5	1	1	Kito ilgalaikio materialiojo turto įsigijimo išlaidos	170					
3	1	2				Nematerialiojo turto kūrimo ir įsigijimo išlaidos	171	0,00	0,00	0,00	0,00	0,00
3	1	2	1			Nematerialiojo turto kūrimo ir įsigijimo išlaidos	172	0,00	0,00	0,00	0,00	0,00
3	1	2	1	1		Nematerialiojo turto kūrimo ir įsigijimo išlaidos	173	0,00	0,00	0,00	0,00	0,00
3	1	2	1	1	2	Kompiuterinės programinės įrangos ir kompiuterinės programinės įrangos licencijų įsigijimo išlaidos	174					
3	1	2	1	1	3	Patentų įsigijimo išlaidos	175					
3	1	2	1	1	4	Literatūros ir meno kūrinių įsigijimo išlaidos	176					
3	1	2	1	1	5	Kito nematerialiojo turto įsigijimo išlaidos	177					

3	3	1	4	1	Paskolos (grąžintos)	285	0,00	0,00	0,00	0,00
3	3	1	4	1	Trumpalaikės paskolos (grąžintos)	286				
3	3	1	4	2	Ilgalaikės paskolos (grąžintos)	287				
3	3	1	5		Akcijos (išpirktos)	288				
3	3	1	5	1	Akcijos (išpirktos)	289				
3	3	1	5	1	Akcijos (išpirktos)	290				
3	3	1	6		Draudimo techniniai atidėjiniai	291				
3	3	1	6	1	Draudimo techniniai atidėjiniai	292				
3	3	1	6	1	Draudimo techniniai atidėjiniai	293				
3	3	1	7		Kitos mokėtinos sumos (grąžintos)	294	0,00	0,00	0,00	0,00
3	3	1	7	1	Kitos mokėtinos sumos (grąžintos)	295	0,00	0,00	0,00	0,00
3	3	1	7	1	Kitos trumpalaikės mokėtinos sumos (grąžintos)	296				
3	3	1	7	2	Kitos ilgalaikės mokėtinos sumos (grąžintos)	297				
3	3	2			Užsienio finansinių įsipareigojimų vykdymo išlaidos (kreditoriams nerezidentams grąžintos skolos)	298	0,00	0,00	0,00	0,00
3	3	2	1		Grynieji pinigai ir indėliai	299	0,00	0,00	0,00	0,00
3	3	2	1	1	Grynieji pinigai ir indėliai	300	0,00	0,00	0,00	0,00
3	3	2	1	1	Grynieji pinigai	301				
3	3	2	1	2	Pervedamieji indėliai	303	0,00	0,00	0,00	0,00
3	3	2	1	2	Trumpalaikiai pervedamieji indėliai	303				
3	3	2	1	2	Ilgalaikiai pervedamieji indėliai	304				
3	3	2	1	3	Kiti indėliai	305	0,00	0,00	0,00	0,00
3	3	2	1	3	Kiti trumpalaikiai indėliai	306				
3	3	2	1	3	Kiti ilgalaikiai indėliai	307				
3	3	2	2		Vertybiniai popieriai (išpirkti)	308	0,00	0,00	0,00	0,00
3	3	2	2	1	Vertybiniai popieriai (išpirkti)	309	0,00	0,00	0,00	0,00
3	3	2	2	1	Trumpalaikiai vertybiniai popieriai	310				
3	3	2	2	1	Ilgalaikiai vertybiniai popieriai (išpirkti)	311				
3	3	2	3		Išvestinės finansinės priemonės (grąžintos)	312	0,00	0,00	0,00	0,00
3	3	2	3	1	Išvestinės finansinės priemonės	313	0,00	0,00	0,00	0,00
3	3	2	3	1	Trumpalaikės išvestinės finansinės priemonės (grąžintos)	314				
3	3	2	3	1	Ilgalaikės išvestinės finansinės priemonės (grąžintos)	315				
3	3	2	4		Paskolos (grąžintos)	316	0,00	0,00	0,00	0,00
3	3	2	4	1	Paskolos (grąžintos)	317	0,00	0,00	0,00	0,00
3	3	2	4	1	Trumpalaikės paskolos (grąžintos)	318				
3	3	2	4	2	Ilgalaikės paskolos (grąžintos)	319				
3	3	2	5		Akcijos (išpirktos)	320				
3	3	2	5	1	Akcijos (išpirktos)	321				
3	3	2	5	1	Akcijos (išpirktos)	322				
3	3	2	6		Draudimo techniniai atidėjiniai	323				
3	3	2	6	1	Draudimo techniniai atidėjiniai	324				
3	3	2	6	1	Draudimo techniniai atidėjiniai	325				
3	3	2	7		Kitos mokėtinos sumos (grąžintos)	326	0,00	0,00	0,00	0,00
3	3	2	7	1	Kitos mokėtinos sumos (grąžintos)	327	0,00	0,00	0,00	0,00
3	3	2	7	1	Kitos trumpalaikės mokėtinos sumos (grąžintos)	328				
3	3	2	7	2	Kitos ilgalaikės mokėtinos sumos (grąžintos)	329				
					IŠ VISO	330	266500,00	243100,00	210951,00	211421,77

Direktorius

(įstaigos vadovo ar jo įgalioto asmens pareigų pavadinimas)

(parašas)

Audronė Raibužienė

(vardas ir pavardė)

Vyr. buhalterė

(vyriausiasis buhalteris (bhalteris)/centralizuotos apskaitos įstaigos vadovas arba jo įgaliotas asmuo)

(parašas)

Lina Bubnienė

(vardas ir pavardė)

Veiverių T.Žilinsko gimnazija 190193030 Kauno g. -29, Veiveriai, Prienų r., sav.
(įstaigos pavadinimas, kodas Juridinių asmenų registre, adresas)

BIUDŽETO IŠLAIDŲ ŠAMATOS VYKDYMO

2019 m. rugsėjo 30 d.

ketvirtinė

(metinė, ketvirtinė)

ATASKAITA

2019 m. spalio 9 d. Nr.10.6-19

(data)

Ugdymo kokybės ir mokymosi aplinkos užtikrinimo programa

(programos pavadinimas)

		Ministerijos / Savivaldybės		Kodas
		Departamento		
		Istaigos		190193030
		Programos		01
Finansavimo šaltinio:				SSB
Valstybės funkcijos:	09:06	01		01

(eurais, ct)

Išlaidų ekonominės klasifikacijos kodas	Išlaidų pavadinimas	Eil. Nr.	Asignavimų planas, įskaitant patikslinimus		Gauti asignavimai kartu su įskaitytu praėjusių metų lėšų likučiu	Panaudoti asignavimai
			metams	ataskaitiniam laikotarpiui		
1	2	3	4	5	6	7
2	IŠLAIDOS	1	35700,00	33700,00	33628,00	33683,74
2 1	Darbo užmokestis ir socialinis	2	0,00	0,00	0,00	0,00
2 1 1	Darbo užmokestis	3	0,00	0,00	0,00	0,00
2 1 1 1	Darbo užmokestis	4	0,00	0,00	0,00	0,00
2 1 1 1 1	Darbo užmokestis pinigais	5	0,00	0,00	0,00	0,00
2 1 1 1 1 1	Darbo užmokestis pinigais	6				
2 1 1 1 2	Pajamos natūra	7				
2 1 1 1 2 1	Pajamos natūra	8				
2 1 2	Socialinio draudimo įmokos	9				
2 1 2 1	Socialinio draudimo įmokos	10				
2 1 2 1 1	Socialinio draudimo įmokos	11				
2 1 2 1 1 1	Socialinio draudimo įmokos	12				
2 2	Prekių ir paslaugų įsigijimo išlaidos	13	13800,00	12200,00	12200,00	12255,82
2 2 1	Prekių ir paslaugų įsigijimo išlaidos	14	13800,00	12200,00	12200,00	12255,82
2 2 1 1	Prekių ir paslaugų įsigijimo išlaidos	15	13800,00	12200,00	12200,00	12255,82
2 2 1 1 1	Prekių ir paslaugų įsigijimo išlaidos	16	13800,00	12200,00	12200,00	12255,82
2 2 1 1 1 1	Mitybos išlaidos	17				
2 2 1 1 1 2	Medikamentų ir medicininių prekių bei paslaugų įsigijimo išlaidos	18				
2 2 1 1 1 5	Ryšių įrangos ir ryšių paslaugų įsigijimo išlaidos	19				
2 2 1 1 1 6	Transporto išlaikymo ir transporto paslaugų įsigijimo išlaidos	20	13800,00	12200,00	12200,00	12255,82
2 2 1 1 1 7	Aprangos ir patalynės įsigijimo bei priežiūros išlaidos	21				
2 2 1 1 1 11	Komandiruočių išlaidos	22				
2 2 1 1 1 12	Gyvenamųjų vietovių viešojo ūkio	23				
2 2 1 1 1 14	Materialiojo ir nematerialiojo turto nuomos išlaidos	24				
2 2 1 1 1 15	Materialiojo turto paprastojo remonto prekių ir paslaugų įsigijimo išlaidos	25				
2 2 1 1 1 16	Kvalifikacijos kėlimo išlaidos	26				
2 2 1 1 1 17	Ekspertų ir konsultantų paslaugų įsigijimo išlaidos	27				
2 2 1 1 1 20	Komunalinių paslaugų įsigijimo išlaidos	28				
2 2 1 1 1 21	Informacinių technologijų prekių ir paslaugų įsigijimo išlaidos	29				
2 2 1 1 1 22	Reprezentacinės išlaidos	30				
2 2 1 1 1 30	Kitų prekių ir paslaugų įsigijimo išlaidos	31				
2 3	Palūkanos	32	0,00	0,00	0,00	0,00
2 3 1	Palūkanos	33	0,00	0,00	0,00	0,00
2 3 1 1	Palūkanos nerezidentams	34	0,00	0,00	0,00	0,00

2	3	1	1	1	Palūkanos nerezidentams	35	0,00	0,00	0,00	0,00	
2	3	1	1	1	Asignavimų valdytojų sumokėtos palūkanos	36					
2	3	1	1	2	Finansų ministerijos sumokėtos palūkanos	37					
2	3	1	1	3	Savivaldybių sumokėtos palūkanos	38					
2	3	1	2		Palūkanos rezidentams, kitiems nei valdžios sektorius (tik už tiesioginę	39	0,00	0,00	0,00	0,00	
2	3	1	2	1	Palūkanos rezidentams, kitiems nei valdžios sektorius (tik už tiesioginę	40	0,00	0,00	0,00	0,00	
2	3	1	2	1	Asignavimų valdytojų sumokėtos palūkanos	41					
2	3	1	2	1	2	Finansų ministerijos sumokėtos	42				
2	3	1	2	1	3	Savivaldybių sumokėtos palūkanos	43				
2	3	1	3		Palūkanos kitiems valdžios sektoriaus subjektams	44	0,00	0,00	0,00	0,00	
2	3	1	3	1	Palūkanos kitiems valdžios sektoriaus subjektams	45	0,00	0,00	0,00	0,00	
2	3	1	3	1	1	Palūkanos valstybės biudžetui	46				
2	3	1	3	1	2	Palūkanos savivaldybių biudžetams	47				
2	3	1	3	1	3	Palūkanos nebiudžetiniams fondams	48				
2	3	2			Žemės nuoma	49	0,00	0,00	0,00	0,00	
2	3	2	1		Žemės nuoma	50	0,00	0,00	0,00	0,00	
2	3	2	1	1	Žemės nuoma	51	0,00	0,00	0,00	0,00	
2	3	2	1	1	1	Žemės nuoma	52				
2	4				Subsidijos	53	0,00	0,00	0,00	0,00	
2	4	1			Subsidijos iš biudžeto lėšų	54	0,00	0,00	0,00	0,00	
2	4	1	1		Subsidijos iš biudžeto lėšų	55	0,00	0,00	0,00	0,00	
2	4	1	1	1	Subsidijos iš biudžeto lėšų	56	0,00	0,00	0,00	0,00	
2	4	1	1	1	1	Subsidijos importui	57				
2	4	1	1	1	2	Subsidijos gaminiams	58				
2	4	1	1	1	3	Subsidijos gamybai	59				
2	5				Dotacijos	60	0,00	0,00	0,00	0,00	
2	5	1			Dotacijos užsienio valstybėms	61	0,00	0,00	0,00	0,00	
2	5	1	1		Dotacijos užsienio valstybėms	62	0,00	0,00	0,00	0,00	
2	5	1	1	1	Dotacijos užsienio valstybėms	63	0,00	0,00	0,00	0,00	
2	5	1	1	1	1	Dotacijos užsienio valstybėms einamiesiems tikslams	64				
2	5	1	1	1	2	Dotacijos užsienio valstybėms turtui	65				
2	5	2			Dotacijos tarptautinėms organizacijoms	66	0,00	0,00	0,00	0,00	
2	5	2	1		Dotacijos tarptautinėms organizacijoms	67	0,00	0,00	0,00	0,00	
2	5	2	1	1	Dotacijos tarptautinėms organizacijoms	68	0,00	0,00	0,00	0,00	
2	5	2	1	1	1	Dotacijos tarptautinėms organizacijoms einamiesiems tikslams	69				
2	5	2	1	1	2	Dotacijos tarptautinėms organizacijoms turtui įsigyti	70				
2	5	3			Dotacijos kitiems valdžios sektoriaus subjektams	71	0,00	0,00	0,00	0,00	
2	5	3	1		Dotacijos kitiems valdžios sektoriaus subjektams einamiesiems tikslams	72	0,00	0,00	0,00	0,00	
2	5	3	1	1	Dotacijos kitiems valdžios sektoriaus subjektams einamiesiems tikslams	73	0,00	0,00	0,00	0,00	
2	5	3	1	1	1	Dotacijos kitiems valdžios sektoriaus subjektams einamiesiems tikslams	74				
2	5	3	1	1	2	Dotacijos savivaldybėms einamiesiems tikslams	75				
2	5	3	2		Dotacijos kitiems valdžios sektoriaus subjektams turtui įsigyti	76	0,00	0,00	0,00	0,00	
2	5	3	2	1	Dotacijos kitiems valdžios sektoriaus subjektams turtui įsigyti	77	0,00	0,00	0,00	0,00	
2	5	3	2	1	1	Dotacijos kitiems valdžios sektoriaus subjektams turtui įsigyti	78				
2	5	3	2	1	2	Dotacijos savivaldybėms turtui įsigyti	79				
2	6				Įmokos į Europos Sąjungos biudžetą	80	0,00	0,00	0,00	0,00	
2	6	1			Tradiciniai nuosavi išteklių	81	0,00	0,00	0,00	0,00	
2	6	1	1		Tradiciniai nuosavi išteklių	82	0,00	0,00	0,00	0,00	
2	6	1	1	1	Tradiciniai nuosavi išteklių	83	0,00	0,00	0,00	0,00	
2	6	1	1	1	Muitai	84					
2	6	1	1	1	2	Cukraus sektoriaus mokesčiai	85				
2	6	2			Pridėtinės vertės mokesčio nuosavi išteklių	86					
2	6	2	1		Pridėtinės vertės mokesčio nuosavi	87					
2	6	2	1	1	Pridėtinės vertės mokesčio nuosavi	88					
2	6	2	1	1	1	Pridėtinės vertės mokesčio nuosavi išteklių	89				
2	6	3			Bendrujų nacionalinių pajamų nuosavi išteklių	90					

2.6.3.1		Bendrųjų nacionalinių pajamų nuosavi išteklių	91					
2.6.3.1.1		Bendrųjų nacionalinių pajamų nuosavi išteklių	92					
2.6.3.1.1.1		Bendrųjų nacionalinių pajamų nuosavi išteklių	93					
2.6.4		Biudžeto disbalansų korekcija Jungtinės Karalystės naudai	94					
2.6.4.1		Biudžeto disbalansų korekcija Jungtinės Karalystės naudai	95					
2.6.4.1.1		Biudžeto disbalansų korekcija Jungtinės Karalystės naudai	96					
2.6.4.1.1.1		Biudžeto disbalansų korekcija Jungtinės Karalystės naudai	97					
2.6.5		Su nuosavais ištekliais susijusios baudos, delspinigiai ir neigiamos palūkanos	98					
2.6.5.1		Su nuosavais ištekliais susijusios baudos, delspinigiai ir neigiamos	99					
2.6.5.1.1		Su nuosavais ištekliais susijusios baudos, delspinigiai ir neigiamos palūkanos	100					
2.6.5.1.1.1		Su nuosavais ištekliais susijusios baudos, delspinigiai ir neigiamos palūkanos	101					
2.7		Socialinės išmokos (pašalpos)	102	21900,00	21500,00	21428,00	21427,92	
2.7.1		Socialinio draudimo išmokos (pašalpos)	103	0,00	0,00	0,00	0,00	
2.7.1.1		Socialinio draudimo išmokos (pašalpos)	104	0,00	0,00	0,00	0,00	
2.7.1.1.1		Socialinio draudimo išmokos (pašalpos)	105	0,00	0,00	0,00	0,00	
2.7.1.1.1.1		Socialinio draudimo išmokos pinigais	106					
2.7.1.1.1.2		Socialinio draudimo išmokos natūra	107					
2.7.2		Socialinė parama (socialinės paramos pašalpos) ir rentos	108	21900,00	21500,00	21428,00	21427,92	
2.7.2.1		Socialinė parama (socialinės paramos pašalpos)	109	21900,00	21500,00	21428,00	21427,92	
2.7.2.1.1		Socialinė parama (socialinės paramos pašalpos)	110	21900,00	21500,00	21428,00	21427,92	
2.7.2.1.1.1		Socialinė parama pinigais	111					
2.7.2.1.1.2		Socialinė parama natūra	112	21900,00	21500,00	21428,00	21427,92	
2.7.2.2		Rentos	113	0,00	0,00	0,00	0,00	
2.7.2.2.1		Rentos	114	0,00	0,00	0,00	0,00	
2.7.2.2.1.1		Rentos	115					
2.7.3		Darbdavių socialinė parama	116	0,00	0,00	0,00	0,00	
2.7.3.1		Darbdavių socialinė parama	117	0,00	0,00	0,00	0,00	
2.7.3.1.1		Darbdavių socialinė parama	118	0,00	0,00	0,00	0,00	
2.7.3.1.1.1		Darbdavių socialinė parama pinigais	119					
2.7.3.1.1.2		Darbdavių socialinė parama natūra	120					
2.8		Kitos išlaidos	121	0,00	0,00	0,00	0,00	
2.8.1		Kitos išlaidos	122	0,00	0,00	0,00	0,00	
2.8.1.1		Kitos išlaidos einamiesiems tikslams	123	0,00	0,00	0,00	0,00	
2.8.1.1.1		Kitos išlaidos einamiesiems tikslams	124	0,00	0,00	0,00	0,00	
2.8.1.1.1.1		Stipendijoms	125					
2.8.1.1.1.2		Kitos išlaidos kitiems einamiesiems	126					
2.8.1.1.1.3		Neigiamą valiutos kurso įtaką	127					
2.8.1.2		Kitos išlaidos turtui įsigyti	128					
2.8.1.2.1		Kitos išlaidos turtui įsigyti	129					
2.8.1.2.1.1		Kitos išlaidos turtui įsigyti	130					
2.9		Pervedamos Europos Sąjungos, kitos tarptautinės finansinės paramos ir bendrojo finansavimo lėšos	131	0,00	0,00	0,00	0,00	
2.9.1		Subsidijos iš Europos Sąjungos, kitos tarptautinės finansinės paramos lėšų (ne valdžios sektoriui)	132					
2.9.1.1		Subsidijos iš Europos Sąjungos ir kitos tarptautinės finansinės paramos lėšų (ne valdžios sektoriui)	133					
2.9.1.1.1		Subsidijos iš Europos Sąjungos ir kitos tarptautinės finansinės paramos lėšų (ne valdžios sektoriui)	134					
2.9.1.1.1.1		Subsidijos iš Europos Sąjungos ir kitos tarptautinės finansinės paramos lėšų (ne valdžios sektoriui)	135					
2.9.2		Pervedamos Europos Sąjungos, kitos tarptautinės finansinės paramos ir bendrojo finansavimo lėšos	136	0,00	0,00	0,00	0,00	
2.9.2.1		Pervedamos Europos Sąjungos, kitos tarptautinės finansinės paramos ir bendrojo finansavimo lėšos einamiesiems tikslams	137	0,00	0,00	0,00	0,00	
2.9.2.1.1		Pervedamos Europos Sąjungos, kita tarptautinė finansinė parama ir bendrojo finansavimo lėšos einamiesiems tikslams	138	0,00	0,00	0,00	0,00	

2	9	2	1	1	1	Pervedamos Europos Sąjungos, kitos tarptautinės finansinės paramos ir bendrojo finansavimo lėšos einamiesiems tikslams savivaldybėms	139							
2	9	2	1	1	2	Pervedamos Europos Sąjungos, kitos tarptautinės finansinės paramos ir bendrojo finansavimo lėšos einamiesiems tikslams kitiems valdžios sektoriams	140							
2	9	2	1	1	3	Pervedamos Europos Sąjungos, kitos tarptautinės finansinės paramos ir bendrojo finansavimo lėšos einamiesiems tikslams ne valdžios sektoriui	141							
2	9	2	2			Pervedamos Europos sąjungos, kitos tarptautinės finansinės paramos ir bendrojo finansavimo lėšos investicijoms	142	0,00	0,00	0,00	0,00			
2	9	2	2	1		Pervedamos Europos sąjungos, kitos tarptautinės finansinės paramos ir bendrojo finansavimo lėšos investicijoms	143	0,00	0,00	0,00	0,00			
2	9	2	2	1	1	Pervedamos Europos sąjungos, kitos tarptautinės finansinės paramos ir bendrojo finansavimo lėšos investicijoms, skirtoms savivaldybėms	144							
2	9	2	2	1	2	Pervedamos Europos sąjungos, kitos tarptautinės finansinės paramos ir bendrojo finansavimo lėšos investicijoms kitiems valdžios sektoriaus subjektams	145							
2	9	2	2	1	3	Pervedamos Europos sąjungos, kitos tarptautinės finansinės paramos ir bendrojo finansavimo lėšos investicijos ne valdžios sektoriui	146							
3						MATERIALIOJO IR NEMATERIALIOJO TURTO ĮSIGIJIMO, FINANSINIO TURTO PADIDĖJIMO IR FINANSINIŲ ĮSIPAREIGOJIMŲ VYKDYMO IŠLAIDOS	147	0,00	0,00	0,00	0,00			
3	1					Materialiojo ir nematerialiojo turto įsigijimo išlaidos	148	0,00	0,00	0,00	0,00			
3	1	1				Ilgalaikio materialiojo turto kūrimo ir įsigijimo išlaidos	149	0,00	0,00	0,00	0,00			
3	1	1	1			Žemės įsigijimo išlaidos	150							
3	1	1	1	1		Žemės įsigijimo išlaidos	151							
3	1	1	1	1	1	Žemės įsigijimo išlaidos	152							
3	1	1	2			Pastatų ir statinių įsigijimo išlaidos	153	0,00	0,00	0,00	0,00			
3	1	1	2	1		Pastatų ir statinių įsigijimo išlaidos	154	0,00	0,00	0,00	0,00			
3	1	1	2	1	1	Gyvenamųjų namų įsigijimo išlaidos	155							
3	1	1	2	1	2	Negyvenamųjų pastatų įsigijimo išlaidos	156							
3	1	1	2	1	3	Infrastruktūros ir kitų statinių įsigijimo išlaidos	157							
3	1	1	3			Mašinų ir įrenginių įsigijimo išlaidos	158	0,00	0,00	0,00	0,00			
3	1	1	3	1		Mašinų ir įrenginių įsigijimo išlaidos	159	0,00	0,00	0,00	0,00			
3	1	1	3	1	1	Transporto priemonių įsigijimo išlaidos	160							
3	1	1	3	1	2	Kitų mašinų ir įrenginių įsigijimo	161							
3	1	1	3	1	3	Ginklų ir karinės įrangos įsigijimo	162							
3	1	1	4			Kultūros ir kitų vertybių įsigijimo	163	0,00	0,00	0,00	0,00			
3	1	1	4	1		Kultūros ir kitų vertybių įsigijimo	164	0,00	0,00	0,00	0,00			
3	1	1	4	1	1	Muziejinių vertybių įsigijimo išlaidos	165							
3	1	1	4	1	2	Antikvarinių ir kitų meno kūrinių įsigijimo išlaidos	166							
3	1	1	4	1	3	Kitų vertybių įsigijimo išlaidos	167							
3	1	1	5			Kito ilgalaikio materialiojo turto įsigijimo išlaidos	168							
3	1	1	5	1		Kito ilgalaikio materialiojo turto įsigijimo išlaidos	169							
3	1	1	5	1	1	Kito ilgalaikio materialiojo turto įsigijimo išlaidos	170							
3	1	2				Nematerialiojo turto kūrimo ir įsigijimo išlaidos	171	0,00	0,00	0,00	0,00			
3	1	2	1			Nematerialiojo turto kūrimo ir įsigijimo išlaidos	172	0,00	0,00	0,00	0,00			
3	1	2	1	1		Nematerialiojo turto kūrimo ir įsigijimo išlaidos	173	0,00	0,00	0,00	0,00			
3	1	2	1	1	2	Kompiuterinės programinės įrangos ir kompiuterinės programinės įrangos licencijų įsigijimo išlaidos	174							
3	1	2	1	1	3	Patentų įsigijimo išlaidos	175							
3	1	2	1	1	4	Literatūros ir meno kūrinių įsigijimo išlaidos	176							
3	1	2	1	1	5	Kito nematerialiojo turto įsigijimo	177							

3	3	1	4	1	Paskolos (grąžintos)	285	0,00	0,00	0,00	0,00
3	3	1	4	1	Trumpalaikės paskolos (grąžintos)	286				
3	3	1	4	2	Ilgalaikės paskolos (grąžintos)	287				
3	3	1	5		Akcijos (išpirktos)	288				
3	3	1	5	1	Akcijos (išpirktos)	289				
3	3	1	5	1	Akcijos (išpirktos)	290				
3	3	1	6		Draudimo techniniai atidėjiniai	291				
3	3	1	6	1	Draudimo techniniai atidėjiniai	292				
3	3	1	6	1	Draudimo techniniai atidėjiniai	293				
3	3	1	7		Kitos mokėtinų sumos (grąžintos)	294	0,00	0,00	0,00	0,00
3	3	1	7	1	Kitos mokėtinų sumos (grąžintos)	295	0,00	0,00	0,00	0,00
3	3	1	7	1	Kitos trumpalaikės mokėtinų sumos (grąžintos)	296				
3	3	1	7	2	Kitos ilgalaikės mokėtinų sumos (grąžintos)	297				
3	3	2			Užsienio finansinių įsipareigojimų vykdymo išlaidos (kreditoriams nerezidentams grąžintos skolos)	298	0,00	0,00	0,00	0,00
3	3	2	1		Grynieji pinigai ir indėliai	299	0,00	0,00	0,00	0,00
3	3	2	1	1	Grynieji pinigai ir indėliai	300	0,00	0,00	0,00	0,00
3	3	2	1	1	Grynieji pinigai	301				
3	3	2	1	2	Pervedamieji indėliai	302	0,00	0,00	0,00	0,00
3	3	2	1	2	Trumpalaikiai pervedamieji indėliai	303				
3	3	2	1	2	Ilgalaikiai pervedamieji indėliai	304				
3	3	2	1	3	Kiti indėliai	305	0,00	0,00	0,00	0,00
3	3	2	1	3	Kiti trumpalaikiai indėliai	306				
3	3	2	1	3	Kiti ilgalaikiai indėliai	307				
3	3	2	2		Vertybiniai popieriai (išpirkti)	308	0,00	0,00	0,00	0,00
3	3	2	2	1	Vertybiniai popieriai (išpirkti)	309	0,00	0,00	0,00	0,00
3	3	2	2	1	Trumpalaikiai vertybiniai popieriai	310				
3	3	2	2	2	Ilgalaikiai vertybiniai popieriai (išpirkti)	311				
3	3	2	3		Išvestinės finansinės priemonės (grąžintos)	312	0,00	0,00	0,00	0,00
3	3	2	3	1	Išvestinės finansinės priemonės	313	0,00	0,00	0,00	0,00
3	3	2	3	1	Trumpalaikės išvestinės finansinės priemonės (grąžintos)	314				
3	3	2	3	2	Ilgalaikės išvestinės finansinės priemonės (grąžintos)	315				
3	3	2	4		Paskolos (grąžintos)	316	0,00	0,00	0,00	0,00
3	3	2	4	1	Paskolos (grąžintos)	317	0,00	0,00	0,00	0,00
3	3	2	4	1	Trumpalaikės paskolos (grąžintos)	318				
3	3	2	4	2	Ilgalaikės paskolos (grąžintos)	319				
3	3	2	5		Akcijos (išpirktos)	320				
3	3	2	5	1	Akcijos (išpirktos)	321				
3	3	2	5	1	Akcijos (išpirktos)	322				
3	3	2	6		Draudimo techniniai atidėjiniai	323				
3	3	2	6	1	Draudimo techniniai atidėjiniai	324				
3	3	2	6	1	Draudimo techniniai atidėjiniai	325				
3	3	2	7		Kitos mokėtinų sumos (grąžintos)	326	0,00	0,00	0,00	0,00
3	3	2	7	1	Kitos mokėtinų sumos (grąžintos)	327	0,00	0,00	0,00	0,00
3	3	2	7	1	Kitos trumpalaikės mokėtinų sumos (grąžintos)	328				
3	3	2	7	2	Kitos ilgalaikės mokėtinų sumos (grąžintos)	329				
					IŠ VISO	330	35700,00	33700,00	33628,00	33683,74

Direktorius

(staigos vadovo ar jo įgalioto asmens pareigų pavadinimas)

Vyr. buhalterė

(vyriausiasis buhalteris (bhalteris)/centralizuotos apskaitos staigos vadovas arba jo įgaliotas asmuo)

Audronė Raibužienė

(vardas ir pavardė)

Lina Bubnienė

(vardas ir pavardė)

Veiverių T.Žilinsko gimnazija 190193030 Kauno g. -29, Veiveriai, Prienų r., sav.
(įstaigos pavadinimas, kodas Juridinių asmenų registre, adresas)

BIUDŽETO IŠLAIDŲ ŠAMATOS VYKDYMO

2019 m. rugsėjo 30 d.

ketvirtinė
(metinė, ketvirtinė)

ATASKAITA

2019 m. spalio 7 d. 16.10.6-29

(data)

(programos pavadinimas)

		Ministerijos / Savivaldybės		Kodas
		Departamento		
		Istaigos		190193030
Finansavimo šaltinio:		Programos:		4LRVB SV 5
Valstybės funkcijos:				

(eurais, ct)

Išlaidų ekonominės klasifikacijos kodas	Išlaidų pavadinimas	Eil. Nr.	Asignavimų planas, įskaitant patikslinimus		Gauti asignavimai kartu su įskaitytu praėjusių metų lėšų likučiu	Panaudoti asignavimai
			metams	ataskaitiniam laikotarpiui		
1	2	3	4	5	6	7
2	IŠLAIDOS	1	569400,00	482300,00	449429,00	448907,24
2 1	Darbo užmokestis ir socialinis	2	555500,00	470300,00	439195,00	439144,32
2 1 1	Darbo užmokestis	3	547400,00	463400,00	432630,00	432575,68
2 1 1 1	Darbo užmokestis	4	547400,00	463400,00	432630,00	432575,68
2 1 1 1 1	Darbo užmokestis pinigais	5	547400,00	463400,00	432630,00	432575,68
2 1 1 1 1 1	Darbo užmokestis pinigais	6	547400,00	463400,00	432630,00	432575,68
2 1 1 1 2	Pajamos natūra	7				
2 1 1 1 2 1	Pajamos natūra	8				
2 1 2	Socialinio draudimo įmokos	9	8100,00	6900,00	6565,00	6568,64
2 1 2 1	Socialinio draudimo įmokos	10	8100,00	6900,00	6565,00	6568,64
2 1 2 1 1	Socialinio draudimo įmokos	11	8100,00	6900,00	6565,00	6568,64
2 1 2 1 1 1	Socialinio draudimo įmokos	12	8100,00	6900,00	6565,00	6568,64
2 2	Prekių ir paslaugų įsigijimo išlaidos	13	10300,00	8900,00	7534,00	6894,63
2 2 1	Prekių ir paslaugų įsigijimo išlaidos	14	10300,00	8900,00	7534,00	6894,63
2 2 1 1	Prekių ir paslaugų įsigijimo išlaidos	15	10300,00	8900,00	7534,00	6894,63
2 2 1 1 1	Prekių ir paslaugų įsigijimo išlaidos	16	10300,00	8900,00	7534,00	6894,63
2 2 1 1 1 1	Mitybos išlaidos	17				
2 2 1 1 1 2	Medikamentų ir medicininių prekių bei paslaugų įsigijimo išlaidos	18				
2 2 1 1 1 5	Ryšių įrangos ir ryšių paslaugų įsigijimo išlaidos	19				
2 2 1 1 1 6	Transporto išlaikymo ir transporto paslaugų įsigijimo išlaidos	20	1300,00	900,00		
2 2 1 1 1 7	Aprangos ir patalynės įsigijimo bei priežiūros išlaidos	21				
2 2 1 1 1 11	Komandiruočių išlaidos	22				
2 2 1 1 1 12	Gyvenamųjų vietovių viešojo ūkio	23				
2 2 1 1 1 14	Materialiojo ir nematerialiojo turto nuomos išlaidos	24				
2 2 1 1 1 15	Materialiojo turto paprastojo remonto prekių ir paslaugų įsigijimo išlaidos	25				
2 2 1 1 1 16	Kvalifikacijos kėlimo išlaidos	26	2400,00	1400,00	934,00	933,94
2 2 1 1 1 17	Ekspertų ir konsultantų paslaugų įsigijimo išlaidos	27				
2 2 1 1 1 20	Komunalinių paslaugų įsigijimo išlaidos	28				
2 2 1 1 1 21	Informacinių technologijų prekių ir paslaugų įsigijimo išlaidos	29	1800,00	1800,00	1800,00	1255,47
2 2 1 1 1 22	Reprezentacinės išlaidos	30				
2 2 1 1 1 30	Kitų prekių ir paslaugų įsigijimo išlaidos	31	4800,00	4800,00	4800,00	4705,22
2 3	Palūkanos	32	0,00	0,00	0,00	0,00
2 3 1	Palūkanos	33	0,00	0,00	0,00	0,00
2 3 1 1	Palūkanos nerezidentams	34	0,00	0,00	0,00	0,00

2	3	1	1	1	Palūkanos nerezidentams	35	0,00	0,00	0,00	0,00
2	3	1	1	1	Asignavimų valdytojų sumokėtos palūkanos	36				
2	3	1	1	2	Finansų ministerijos sumokėtos palūkanos	37				
2	3	1	1	3	Savivaldybių sumokėtos palūkanos	38				
2	3	1	2		Palūkanos rezidentams, kitiems nei valdžios sektorius (tik už tiesioginę	39	0,00	0,00	0,00	0,00
2	3	1	2	1	Palūkanos rezidentams, kitiems nei valdžios sektorius (tik už tiesioginę	40	0,00	0,00	0,00	0,00
2	3	1	2	1	Asignavimų valdytojų sumokėtos palūkanos	41				
2	3	1	2	2	Finansų ministerijos sumokėtos	42				
2	3	1	2	3	Savivaldybių sumokėtos palūkanos	43				
2	3	1	3		Palūkanos kitiems valdžios sektoriaus subjektams	44	0,00	0,00	0,00	0,00
2	3	1	3	1	Palūkanos kitiems valdžios sektoriaus subjektams	45	0,00	0,00	0,00	0,00
2	3	1	3	1	Palūkanos valstybės biudžetui	46				
2	3	1	3	2	Palūkanos savivaldybių biudžetams	47				
2	3	1	3	3	Palūkanos nebiudžetiniams fondams	48				
2	3	2			Žemės nuoma	49	0,00	0,00	0,00	0,00
2	3	2	1		Žemės nuoma	50	0,00	0,00	0,00	0,00
2	3	2	1	1	Žemės nuoma	51	0,00	0,00	0,00	0,00
2	3	2	1	1	Žemės nuoma	52				
2	4				Subsidijos	53	0,00	0,00	0,00	0,00
2	4	1			Subsidijos iš biudžeto lėšų	54	0,00	0,00	0,00	0,00
2	4	1	1		Subsidijos iš biudžeto lėšų	55	0,00	0,00	0,00	0,00
2	4	1	1	1	Subsidijos iš biudžeto lėšų	56	0,00	0,00	0,00	0,00
2	4	1	1	1	Subsidijos importui	57				
2	4	1	1	2	Subsidijos gaminiams	58				
2	4	1	1	3	Subsidijos gamybai	59				
2	5				Dotacijos	60	0,00	0,00	0,00	0,00
2	5	1			Dotacijos užsienio valstybėms	61	0,00	0,00	0,00	0,00
2	5	1			Dotacijos užsienio valstybėms	62	0,00	0,00	0,00	0,00
2	5	1	1		Dotacijos užsienio valstybėms	63	0,00	0,00	0,00	0,00
2	5	1	1	1	Dotacijos užsienio valstybėms einamiesiems tikslams	64				
2	5	1	1	2	Dotacijos užsienio valstybėms turtui	65				
2	5	2			Dotacijos tarptautinėms organizacijoms	66	0,00	0,00	0,00	0,00
2	5	2	1		Dotacijos tarptautinėms organizacijoms	67	0,00	0,00	0,00	0,00
2	5	2	1	1	Dotacijos tarptautinėms organizacijoms	68	0,00	0,00	0,00	0,00
2	5	2	1	1	Dotacijos tarptautinėms organizacijoms einamiesiems tikslams	69				
2	5	2	1	2	Dotacijos tarptautinėms organizacijoms turtui įsigyti	70				
2	5	3			Dotacijos kitiems valdžios sektoriaus subjektams	71	0,00	0,00	0,00	0,00
2	5	3	1		Dotacijos kitiems valdžios sektoriaus subjektams einamiesiems tikslams	72	0,00	0,00	0,00	0,00
2	5	3	1	1	Dotacijos kitiems valdžios sektoriaus subjektams einamiesiems tikslams	73	0,00	0,00	0,00	0,00
2	5	3	1	1	Dotacijos kitiems valdžios sektoriaus subjektams einamiesiems tikslams	74				
2	5	3	1	2	Dotacijos savivaldybėms einamiesiems tikslams	75				
2	5	3	2		Dotacijos kitiems valdžios sektoriaus subjektams turtui įsigyti	76	0,00	0,00	0,00	0,00
2	5	3	2	1	Dotacijos kitiems valdžios sektoriaus subjektams turtui įsigyti	77	0,00	0,00	0,00	0,00
2	5	3	2	1	Dotacijos kitiems valdžios sektoriaus subjektams turtui įsigyti	78				
2	5	3	2	2	Dotacijos savivaldybėms turtui įsigyti	79				
2	6				Įmokos į Europos Sąjungos biudžetą	80	0,00	0,00	0,00	0,00
2	6	1			Tradiciniai nuosavi ištekliai	81	0,00	0,00	0,00	0,00
2	6	1	1		Tradiciniai nuosavi ištekliai	82	0,00	0,00	0,00	0,00
2	6	1	1	1	Tradiciniai nuosavi ištekliai	83	0,00	0,00	0,00	0,00
2	6	1	1	1	Muitai	84				
2	6	1	1	2	Cukraus sektoriaus mokesčiai	85				
2	6	2			Pridėtinės vertės mokesčio nuosavi ištekliai	86				
2	6	2	1		Pridėtinės vertės mokesčio nuosavi	87				
2	6	2	1	1	Pridėtinės vertės mokesčio nuosavi	88				
2	6	2	1	1	Pridėtinės vertės mokesčio nuosavi ištekliai	89				
2	6	3			Bendrųjų nacionalinių pajamų nuosavi ištekliai	90				

2	6	3	1		Bendrųjų nacionalinių pajamų nuosavi ištekliai	91														
2	6	3	1	1	Bendrųjų nacionalinių pajamų nuosavi ištekliai	92														
2	6	3	1	1	1	Bendrųjų nacionalinių pajamų nuosavi ištekliai	93													
2	6	4			Budžeto disbalansų korekcija Jungtinės Karalystės naudai	94														
2	6	4	1		Budžeto disbalansų korekcija Jungtinės Karalystės naudai	95														
2	6	4	1	1	Budžeto disbalansų korekcija Jungtinės Karalystės naudai	96														
2	6	4	1	1	1	Budžeto disbalansų korekcija Jungtinės Karalystės naudai	97													
2	6	5			Su nuosavais ištekliais susijusios baudos, delspinigiai ir neigiamos palūkanos	98														
2	6	5	1		Su nuosavais ištekliais susijusios baudos, delspinigiai ir neigiamos	99														
2	6	5	1	1	Su nuosavais ištekliais susijusios baudos, delspinigiai ir neigiamos palūkanos	100														
2	6	5	1	1	1	Su nuosavais ištekliais susijusios baudos, delspinigiai ir neigiamos palūkanos	101													
2	7				Socialinės išmokos (pašalpos)	102		3600,00		3100,00		2700,00		2868,29						
2	7	1			Socialinio draudimo išmokos (pašalpos)	103		0,00		0,00		0,00		0,00						
2	7	1	1		Socialinio draudimo išmokos (pašalpos)	104		0,00		0,00		0,00		0,00						
2	7	1	1	1	Socialinio draudimo išmokos (pašalpos)	105		0,00		0,00		0,00		0,00						
2	7	1	1	1	1	Socialinio draudimo išmokos pinigais	106													
2	7	1	1	1	2	Socialinio draudimo išmokos natūra	107													
2	7	2			Socialinė parama (socialinės paramos pašalpos) ir rentos	108		0,00		0,00		0,00		0,00						
2	7	2	1		Socialinė parama (socialinės paramos pašalpos)	109		0,00		0,00		0,00		0,00						
2	7	2	1	1	Socialinė parama (socialinės paramos pašalpos)	110		0,00		0,00		0,00		0,00						
2	7	2	1	1	1	Socialinė parama pinigais	111													
2	7	2	1	1	2	Socialinė parama natūra	112													
2	7	2	2		Rentos	113		0,00		0,00		0,00		0,00						
2	7	2	2	1	Rentos	114		0,00		0,00		0,00		0,00						
2	7	2	2	1	1	Rentos	115													
2	7	3			Darbdavių socialinė parama	116		3600,00		3100,00		2700,00		2868,29						
2	7	3	1		Darbdavių socialinė parama	117		3600,00		3100,00		2700,00		2868,29						
2	7	3	1	1	Darbdavių socialinė parama	118		3600,00		3100,00		2700,00		2868,29						
2	7	3	1	1	1	Darbdavių socialinė parama pinigais	119		3600,00		3100,00		2700,00		2868,29					
2	7	3	1	1	2	Darbdavių socialinė parama natūra	120													
2	8				Kitos išlaidos	121		0,00		0,00		0,00		0,00						
2	8	1			Kitos išlaidos	122		0,00		0,00		0,00		0,00						
2	8	1	1		Kitos išlaidos einamiesiems tikslams	123		0,00		0,00		0,00		0,00						
2	8	1	1	1	Kitos išlaidos einamiesiems tikslams	124		0,00		0,00		0,00		0,00						
2	8	1	1	1	1	Stipendijoms	125													
2	8	1	1	1	2	Kitos išlaidos kitiems einamiesiems	126													
2	8	1	1	1	3	Neigiama valiutos kurso įtaka	127													
2	8	1	2		Kitos išlaidos turtui įsigyti	128														
2	8	1	2	1	Kitos išlaidos turtui įsigyti	129														
2	8	1	2	1	1	Kitos išlaidos turtui įsigyti	130													
2	9				Pervedamos Europos Sąjungos, kitos tarptautinės finansinės paramos ir bendrojo finansavimo lėšos	131		0,00		0,00		0,00		0,00						
2	9	1			Subsidijos iš Europos Sąjungos, kitos tarptautinės finansinės paramos lėšų (ne valdžios sektoriui)	132														
2	9	1	1		Subsidijos iš Europos Sąjungos ir kitos tarptautinės finansinės paramos lėšų (ne valdžios sektoriui)	133														
2	9	1	1	1	Subsidijos iš Europos Sąjungos ir kitos tarptautinės finansinės paramos lėšų (ne valdžios sektoriui)	134														
2	9	1	1	1	1	Subsidijos iš Europos Sąjungos ir kitos tarptautinės finansinės paramos lėšų (ne valdžios sektoriui)	135													
2	9	2			Pervedamos Europos Sąjungos, kitos tarptautinės finansinės paramos ir bendrojo finansavimo lėšos	136		0,00		0,00		0,00		0,00						
2	9	2	1		Pervedamos Europos Sąjungos, kitos tarptautinės finansinės paramos ir bendrojo finansavimo lėšos einamiesiems tikslams	137		0,00		0,00		0,00		0,00						
2	9	2	1	1	Pervedamos Europos Sąjungos, kita tarptautinė finansinė parama ir bendrojo finansavimo lėšos einamiesiems tikslams	138		0,00		0,00		0,00		0,00						

2	9	2	1	1	1	Pervedamos Europos Sąjungos, kitos tarptautinės finansinės paramos ir bendrojo finansavimo lėšos einamiesiems tikslams savivaldybėms	139						
2	9	2	1	1	2	Pervedamos Europos Sąjungos, kitos tarptautinės finansinės paramos ir bendrojo finansavimo lėšos einamiesiems tikslams kitiems valdžios sektoriaus	140						
2	9	2	1	1	3	Pervedamos Europos Sąjungos, kitos tarptautinės finansinės paramos ir bendrojo finansavimo lėšos einamiesiems tikslams ne valdžios sektoriui	141						
2	9	2	2			Pervedamos Europos sąjungos, kitos tarptautinės finansinės paramos ir bendrojo finansavimo lėšos investicijoms	142	0,00	0,00	0,00			0,00
2	9	2	2	1		Pervedamos Europos sąjungos, kitos tarptautinės finansinės paramos ir bendrojo finansavimo lėšos investicijoms	143	0,00	0,00	0,00			0,00
2	9	2	2	1	1	Pervedamos Europos sąjungos, kitos tarptautinės finansinės paramos ir bendrojo finansavimo lėšos investicijoms, skirtoms savivaldybėms	144						
2	9	2	2	1	2	Pervedamos Europos sąjungos, kitos tarptautinės finansinės paramos ir bendrojo finansavimo lėšos investicijoms kitiems valdžios sektoriaus subjektams	145						
2	9	2	2	1	3	Pervedamos Europos sąjungos, kitos tarptautinės finansinės paramos ir bendrojo finansavimo lėšos investicijos ne valdžios sektoriui	146						
3						MATERIALIOJO IR NEMATERIALIOJO TURTO ĮSIGIJIMO, FINANSINIO TURTO PADIDĖJIMO IR FINANSINIŲ ĮSIPAREIGOJIMŲ VYKDYMO IŠLAIDOS	147	1500,00	1500,00	1500,00			1460,00
3	1					Materialiojo ir nematerialiojo turto įsigijimo išlaidos	148	1500,00	1500,00	1500,00			1460,00
3	1	1				Ilgalaikio materialiojo turto kūrimo ir įsigijimo išlaidos	149	1500,00	1500,00	1500,00			1460,00
3	1	1	1			Žemės įsigijimo išlaidos	150						
3	1	1	1	1		Žemės įsigijimo išlaidos	151						
3	1	1	1	1	1	Žemės įsigijimo išlaidos	152						
3	1	1	2			Pastatų ir statinių įsigijimo išlaidos	153	0,00	0,00	0,00			0,00
3	1	1	2	1		Pastatų ir statinių įsigijimo išlaidos	154	0,00	0,00	0,00			0,00
3	1	1	2	1	1	Gyvenamųjų namų įsigijimo išlaidos	155						
3	1	1	2	1	2	Negyvenamųjų pastatų įsigijimo išlaidos	156						
3	1	1	2	1	3	Infrastruktūros ir kitų statinių įsigijimo išlaidos	157						
3	1	1	3			Mašinų ir įrenginių įsigijimo išlaidos	158	0,00	0,00	0,00			0,00
3	1	1	3	1		Mašinų ir įrenginių įsigijimo išlaidos	159	0,00	0,00	0,00			0,00
3	1	1	3	1	1	Transporto priemonių įsigijimo išlaidos	160						
3	1	1	3	1	2	Kitų mašinų ir įrenginių įsigijimo	161						
3	1	1	3	1	3	Ginklų ir karinės įrangos įsigijimo	162						
3	1	1	4			Kultūros ir kitų vertybių įsigijimo	163	0,00	0,00	0,00			0,00
3	1	1	4	1		Kultūros ir kitų vertybių įsigijimo	164	0,00	0,00	0,00			0,00
3	1	1	4	1	1	Muziejinių vertybių įsigijimo išlaidos	165						
3	1	1	4	1	2	Antikvarinių ir kitų meno kūrinių įsigijimo išlaidos	166						
3	1	1	4	1	3	Kitų vertybių įsigijimo išlaidos	167						
3	1	1	5			Kito ilgalaikio materialiojo turto įsigijimo išlaidos	168	1500,00	1500,00	1500,00			1460,00
3	1	1	5	1		Kito ilgalaikio materialiojo turto įsigijimo išlaidos	169	1500,00	1500,00	1500,00			1460,00
3	1	1	5	1	1	Kito ilgalaikio materialiojo turto įsigijimo išlaidos	170	1500,00	1500,00	1500,00			1460,00
3	1	2				Nematerialiojo turto kūrimo ir įsigijimo išlaidos	171	0,00	0,00	0,00			0,00
3	1	2	1			Nematerialiojo turto kūrimo ir įsigijimo išlaidos	172	0,00	0,00	0,00			0,00
3	1	2	1	1		Nematerialiojo turto kūrimo ir įsigijimo išlaidos	173	0,00	0,00	0,00			0,00
3	1	2	1	1	2	Kompiuterinės programinės įrangos ir kompiuterinės programinės įrangos licencijų įsigijimo išlaidos	174						
3	1	2	1	1	3	Patentų įsigijimo išlaidos	175						
3	1	2	1	1	4	Literatūros ir meno kūrinių įsigijimo išlaidos	176						
3	1	2	1	1	5	Kito nematerialiojo turto įsigijimo	177						

3	3	1	4	1	Paskolos (grąžintos)	285	0,00	0,00	0,00	0,00
3	3	1	4	1	Trumpalaikės paskolos (grąžintos)	286				
3	3	1	4	2	Ilgalaikės paskolos (grąžintos)	287				
3	3	1	5		Akcijos (išpirktos)	288				
3	3	1	5	1	Akcijos (išpirktos)	289				
3	3	1	5	1	Akcijos (išpirktos)	290				
3	3	1	6		Draudimo techniniai atidėjiniai	291				
3	3	1	6	1	Draudimo techniniai atidėjiniai	292				
3	3	1	6	1	Draudimo techniniai atidėjiniai	293				
3	3	1	7		Kitos mokėtinos sumos (grąžintos)	294	0,00	0,00	0,00	0,00
3	3	1	7	1	Kitos mokėtinos sumos (grąžintos)	295	0,00	0,00	0,00	0,00
3	3	1	7	1	Kitos trumpalaikės mokėtinos sumos (grąžintos)	296				
3	3	1	7	2	Kitos ilgalaikės mokėtinos sumos (grąžintos)	297				
3	3	2			Užsienio finansinių įsipareigojimų vykdymo išlaidos (kreditoriams nerezidentams gražintos skolos)	298	0,00	0,00	0,00	0,00
3	3	2	1		Grynieji pinigai ir indėliai	299	0,00	0,00	0,00	0,00
3	3	2	1	1	Grynieji pinigai ir indėliai	300	0,00	0,00	0,00	0,00
3	3	2	1	1	Grynieji pinigai	301				
3	3	2	1	2	Pervedamieji indėliai	302	0,00	0,00	0,00	0,00
3	3	2	1	2	Trumpalaikiai pervedamieji indėliai	303				
3	3	2	1	2	Ilgalaikiai pervedamieji indėliai	304				
3	3	2	1	3	Kiti indėliai	305	0,00	0,00	0,00	0,00
3	3	2	1	3	Kiti trumpalaikiai indėliai	306				
3	3	2	1	3	Kiti ilgalaikiai indėliai	307				
3	3	2	2		Vertybinių popierių (išpirkti)	308	0,00	0,00	0,00	0,00
3	3	2	2	1	Vertybinių popierių (išpirkti)	309	0,00	0,00	0,00	0,00
3	3	2	2	1	Trumpalaikiai vertybiniai popieriai	310				
3	3	2	2	2	Ilgalaikiai vertybiniai popieriai (išpirkti)	311				
3	3	2	3		Išvestinės finansinės priemonės (grąžintos)	312	0,00	0,00	0,00	0,00
3	3	2	3	1	Išvestinės finansinės priemonės	313	0,00	0,00	0,00	0,00
3	3	2	3	1	Trumpalaikės išvestinės finansinės priemonės (grąžintos)	314				
3	3	2	3	2	Ilgalaikės išvestinės finansinės priemonės (grąžintos)	315				
3	3	2	4		Paskolos (grąžintos)	316	0,00	0,00	0,00	0,00
3	3	2	4	1	Paskolos (grąžintos)	317	0,00	0,00	0,00	0,00
3	3	2	4	1	Trumpalaikės paskolos (grąžintos)	318				
3	3	2	4	2	Ilgalaikės paskolos (grąžintos)	319				
3	3	2	5		Akcijos (išpirktos)	320				
3	3	2	5	1	Akcijos (išpirktos)	321				
3	3	2	5	1	Akcijos (išpirktos)	322				
3	3	2	6		Draudimo techniniai atidėjiniai	323				
3	3	2	6	1	Draudimo techniniai atidėjiniai	324				
3	3	2	6	1	Draudimo techniniai atidėjiniai	325				
3	3	2	7		Kitos mokėtinos sumos (grąžintos)	326	0,00	0,00	0,00	0,00
3	3	2	7	1	Kitos mokėtinos sumos (grąžintos)	327	0,00	0,00	0,00	0,00
3	3	2	7	1	Kitos trumpalaikės mokėtinos sumos (grąžintos)	328				
3	3	2	7	2	Kitos ilgalaikės mokėtinos sumos (grąžintos)	329				
					IŠ VISO	330	570900,00	483800,00	450929,00	450367,24

Direktorius

(įstaigos vadovo ar jo įgalioto asmens pareigų pavadinimas)



(parašas)

Audronė Raibužienė

(vardas ir pavardė)

Vyr. buhalterė

(vyriausiasis buhalteris (buhalteris)/centralizuotos apskaitos įstaigos vadovas arba jo įgaliotas asmuo)


(parašas)

Lina Bubnienė

(vardas ir pavardė)

Forma Nr. 2 patvirtinta
Lietuvos Respublikos finansų ministro
2008 m. gruodžio 31 d. įsakymu Nr. 1K-465
(Lietuvos Respublikos finansų ministro
2018 m. gruodžio 31 d. įsakymo Nr. 1K-464 redakcija)

Veiverių T.Žilinsko gimnazija 190193030 Kauno g. -29, Veiveriai, Prienų r., sav.
(įstaigos pavadinimas, kodas Juridinių asmenų registre, adresas)

**BIUDŽETO IŠLAIDŲ ŠAMATOS VYKDYMO
2019 m. rugsėjo 30 d.**

ketvirtinė
(metinė, ketvirtinė)

ATASKAITA

2019 m. spalio 4 d. R10.6-19

(data)

Ugdymo kokybės ir mokymosi aplinkos užtikrinimo programa

(programos pavadinimas)

Finansavimo šaltinio	Valstybės funkcijos	10 04	01	Ministerijos / Savivaldybės	Kodas
				Departamento	
				Įstaigos	190193030
				Programos	01
					4LRVB SV I
					40

(eurais, ct)

Išlaidų ekonominės klasifikacijos kodas	Išlaidų pavadinimas	Eil. Nr.	Asignavimų planas, įskaitant patikslinimus		Gauti asignavimai kartu su įskaitytu praėjusių metų lėšų likučiu	Panaudoti asignavimai
			metams	ataskaitiniam laikotarpiui		
1	2	3	4	5	6	7
2	IŠLAIDOS	1	14100,00	11000,00	9138,00	9137,33
2 7	Socialinės išmokos (pašalpos)	102	14100,00	11000,00	9138,00	9137,33
2 7 1	Socialinio draudimo išmokos (pašalpos)	103	0,00	0,00	0,00	0,00
2 7 1 1	Socialinio draudimo išmokos (pašalpos)	104	0,00	0,00	0,00	0,00
2 7 1 1 1	Socialinio draudimo išmokos (pašalpos)	105	0,00	0,00	0,00	0,00
2 7 1 1 1 1	Socialinio draudimo išmokos pinigais	106				
2 7 1 1 1 2	Socialinio draudimo išmokos natūra	107				
2 7 2	Socialinė parama (socialinės paramos pašalpos) ir rentos	108	14100,00	11000,00	9138,00	9137,33
2 7 2 1	Socialinė parama (socialinės paramos pašalpos)	109	14100,00	11000,00	9138,00	9137,33
2 7 2 1 1	Socialinė parama (socialinės paramos pašalpos)	110	14100,00	11000,00	9138,00	9137,33
2 7 2 1 1 1	Socialinė parama pinigais	111				
2 7 2 1 1 2	Socialinė parama natūra	112	14100,00	11000,00	9138,00	9137,33
	IŠ VISO	330	14100,00	11000,00	9138,00	9137,33

Direktorius

(įstaigos vadovo ar jo įgalioto asmens pareigų pavadinimas)

(parašas)

Audronė Raibužienė

(vardas ir pavardė)

Vyr. buhalterė

(vyriausiasis buhalteris (bhalteris)/centralizuotos apskaitos įstaigos vadovas arba jo įgaliotas asmuo)

(parašas)

Lina Bubnienė

(vardas ir pavardė)

Forma Nr. 2 patvirtinta
Lietuvos Respublikos finansų ministro
2008 m. gruodžio 31 d. įsakymu Nr. 1K-465
(Lietuvos Respublikos finansų ministro
2018 m. gruodžio 31 d. įsakymo Nr. 1K-464 redakcija)

Veiverių T. Žilinsko gimnazija 190193030 Kauno g. -29, Veiveriai, Prienų r., sav.
(įstaigos pavadinimas, kodas Juridinių asmenų registre, adresas)

BIUDŽETO IŠLAIDŲ ŠAMATOS VYKDYMO
2019 m. rugsėjo 30 d.

ketvirtinė
(metinė, ketvirtinė)

ATASKAITA

2019 m. spalio 4 d. R10.6-19

(data)

Ugdymo kokybės ir mokymosi aplinkos užtikrinimo programa

(programos pavadinimas)

Finansavimo šaltinio	Valstybės funkcijos	Ministerijos / Savivaldybės	Kodas
		Departamento	
		Įstaigos	190193030
		Programos	5SB(SP)

Išlaidų ekonominės klasifikacijos kodas	Išlaidų pavadinimas	Eil. Nr.	Asignavimų planas, įskaitant patikslinimus		Gauti asignavimai kartu su įskaitytu praėjusių metų lėšų likučiu	Panaudoti asignavimai
			metams	ataskaitiniam laikotarpiui		
1	2	3	4	5	6	7
2	IŠLAIDOS	1	23000,00	17500,00	10884,00	10882,75
2 1	Darbo užmokestis ir socialinis draudimas	2	0,00	0,00	0,00	0,00
2 1 1	Darbo užmokestis	3	0,00	0,00	0,00	0,00
2 1 1 1	Darbo užmokestis	4	0,00	0,00	0,00	0,00
2 1 1 1 1	Darbo užmokestis pinigais	5	0,00	0,00	0,00	0,00
2 1 1 1 1 1	Darbo užmokestis pinigais	6				
2 1 1 1 2	Pajamos natūra	7	0,00	0,00	0,00	0,00
2 1 1 1 2 1	Pajamos natūra	8				
2 1 2	Socialinio draudimo įmokos	9	0,00	0,00	0,00	0,00
2 1 2 1	Socialinio draudimo įmokos	10	0,00	0,00	0,00	0,00
2 1 2 1 1	Socialinio draudimo įmokos	11	0,00	0,00	0,00	0,00
2 1 2 1 1 1	Socialinio draudimo įmokos	12				
2 2	Prekių ir paslaugų įsigijimo išlaidos	13	23000,00	17500,00	10884,00	10882,75
2 2 1	Prekių ir paslaugų įsigijimo išlaidos	14	23000,00	17500,00	10884,00	10882,75
2 2 1 1	Prekių ir paslaugų įsigijimo išlaidos	15	23000,00	17500,00	10884,00	10882,75
2 2 1 1 1	Prekių ir paslaugų įsigijimo išlaidos	16	23000,00	17500,00	10884,00	10882,75
2 2 1 1 1 1	Mitybos išlaidos	17	20000,00	15000,00	9297,00	9295,51
2 2 1 1 1 20	Komunalinių paslaugų įsigijimo išlaidos	28				
2 2 1 1 1 21	Informacinių technologijų prekių ir paslaugų įsigijimo išlaidos	29				
2 2 1 1 1 22	Reprezentacinės išlaidos	30				
2 2 1 1 1 30	Kitų prekių ir paslaugų įsigijimo išlaidos	31	3000,00	2500,00	1587,00	1587,24
	IŠ VISO	330	23000,00	17500,00	10884,00	10882,75

Direktorius
(įstaigos vadovo ar jo įgalioto asmens pareigų pavadinimas)

[Parašas]
(parašas)

Audronė Raibužienė
(vardas ir pavardė)

Vyr. buhalterė
(vyriausiasis buhalteris (bhalteris)/centralizuotos apskaitos įstaigos vadovas arba jo įgaliotas asmuo)

[Parašas]
(parašas)

Lina Bubnienė
(vardas ir pavardė)