



## PRIENŲ R. VEIVERIŲ TOMO ŽILINSKO GIMNAZIJA

Biudžetinė įstaiga, Kauno g. 29, LT-59292 Veiveriai, Veiverių sen., Prienų r. sav.,  
tel. (8 319) 61 202, el. p. [mokykla@veiveriai.prienai.lm.lt](mailto:mokykla@veiveriai.prienai.lm.lt)  
Duomenys kaupiami ir saugomi Juridinių asmenų registre, kodas 190193030

Prienų rajono savivaldybės administracijos  
Finansų skyriui

2019-05-27 Nr. (1.12.)-V11- 100

### DĖL 2019 METŲ I KETVIRČIO FINANSINĖS ATSKAITOMYBĖS FORMŲ


Pateikiame Jums Prienų r. Veiverių Tomo Žilinsko gimnazijos 2019 m. I ketvirčio finansinės atskaitomybės formų sąrašą.

PRIDEDAMA:

1. Finansinės atskaitomybės ataskaitos 2019 m. Kovo 31 d., 3 lapai;
2. Aiškinamasis raštas 2019 m. Kovo 31 d., 3 lapai.

Direktorius

 Audronė Raibužienė

  
Lina Bubnienė, (8 319) 69 242, [mokykla@veiveriai.prienai.lm.lt](mailto:mokykla@veiveriai.prienai.lm.lt)



## PRIENŲ R. VEIVERIŲ TOMO ŽILINSKO GIMNAZIJA

Savivaldybės biudžetinė įstaiga, Kauno g. 29, LT-59292 Veiveriai, Veiverių sen., Prienų r. sav.,  
tel. (8 319) 61 202, el. p. [mokykla@veiveriai.prienai.lm.lt](mailto:mokykla@veiveriai.prienai.lm.lt)  
Duomenys kaupiami ir saugomi Juridinių asmenų registre, kodas 190193030

### 2019 M. I KETVIRČIO FINANSINIŲ ATASKAITŲ AIŠKINAMASIS RAŠTAS 2019-04-29 Nr. R10.6 - 7

#### BENDROJI DALIS

1. Pavadinimas Prienų r. Veiverių Tomo Žilinsko gimnazija. Įmonės kodas - 190193030. Buveinė Kauno g.29, Veiveriai, Prienai. Mokykla įsteigta 1919 m. Savininkas – Prienų rajono savivaldybė. Pagrindinės veiklos kryptys – skatinti mokinių mokymosi
2. Motyvaciją, aktyvumą ir pasitikėjimą savo jėgomis diferencijuojant ugdomąją veiklą pagal skirtingus mokinių gebėjimus ir poreikius bei taikant veiksmingą vertinimą ugdant. Stiprinti mokytojų kūrybiškumą ir lyderystės gebėjimus, darančius pozityvią įtaką pamokos kokybei ir mokinių mokymosi rezultatams. 2019-03-31 vidutinis darbuotojų skaičius įstaigoje yra - 71. Kontroliuojamų ir asocijuotų subjektų mokykla neturi. Gimnazija turi ikimokyklinio ugdymo skyrių.

#### PASTABOS

#### **P3.** Ilgalaikis materialusis turtas.

3.1 Gimnazijoje yra šios IMT grupės, joms nustatytas naudingo tarnavimo laikas:

Eil. Nr.	IMT grupės pavadinimas	Naudingo tarnavimo laikas metas
1.	Pastatai	
1.1	Negyvenamieji pastatai (kapitalinis mūrinis)	115
2.	Statiniai	
2.1	Aikštelės, šaligatviai ir kt.	33
3.	Mašinos ir įrenginiai	
3.3	Kitos mašinos ir įrenginiai ( staklės ir kt.)	13
4.	Baldai ir biuro įranga:	
4.1	Baldai (baldų komplektai ir kt.)	7
4.2	Kompiuteriai ir jų įranga (kompiuteriai)	4
4.3	Kopijavimo ir dokumentų dauginimo priemonės (spausdintuvai, kopijavimo aparatai ir kt.)	5
4.4	Kita biuro įranga ( projektoriai ir kt.)	6
5.	Kitas ilgalaikis materialusis turtas	
5.1	Ūkinis inventorių ir kiti reikmenys	7
5.2	Kitas ilgalaikis materialusis turtas	6

3.2 2019-03-31 Ilgalaikio nematerialaus ir ilgalaikio materialaus turto įsigijimo savikaina - 1 819 622,63 Eur. Per I ketvirtį įsigyta ilgalaikio materialaus turto iš krepšelio lėšų už 0 Eur, taip pat iš savivaldybės lėšų už 0 Eur. Gautas ilgalaikis turtas pagal panaudos sutartį valstybės Nr. Ū4-38, 2019-01-21, panaudos davėjas Švietimo informacinių technologijų centras suma 3268,20 Eur. Priskaičiuota nusidėvėjimo ilgalaikio nematerialaus turto 2019-01-01/2018-03-31 – 7,70 Eur, ir ilgalaikio materialaus turto - 5856,03 Eur. Sukauptas nusidėvėjimas iš viso nuo eksploatacijos pradžios 2019-03-31 – 483974,11 Eur.

Likutinė vertė 2019-03-31 – 1332380,32 Eur .

**P4.** Finansavimo sumų detalizavimas pateikiamas pagal 20-ojo VSAFAS „Finansavimo sumos“ priedą (pridedama). Nepiniginiam turtui įsigyti priskaitytas nusidėvėjimas 2019-03-31 sumoje – 5863,73 Eur., tame skaičiuje sukauptas nusidėvėjimas pagal finansavimo šaltinius ilgalaikio nematerialaus ir ilgalaikio materialaus turto priskaitytas nusidėvėjimas iš ES lėšų - 3666,68 Eur, valstybės biudžeto lėšų – 579,77 Eur, savivaldybės biudžeto lėšų yra – 1579,33 Eur, iš kitų šaltinių – 30,25 Eur, spec.lėšų – 7,70 Eur., atsargoms iš ES lėšų – 0 Eur, valstybės biudžeto lėšų – 140,96 Eur, iš savivaldybės biudžeto lėšų yra – 7154,21 Eur (kuras, kanceliarinės prekės, statybinės ir kitos medžiagos), iš kitų šaltinių – 648,38 Eur. Kitoms išlaidoms kompensuoti tai tiekėjams apmokėtos sąskaitos, išmokėtas darbo užmokestis, apmokėtos soc. draudimo priskaitytos sumos.

Gautos finansavimo sumos pagal projektus iš ES kitoms išlaidoms kompensuoti – 1662,00 Eur. Gautos finansavimo sumos , iš kitų šaltinių kitoms išlaidoms 2 % parama – 0 Eur., Nacionalinis egzaminų centras – 0 Eur., tretieji asmenys – 0 Eur., už dublikatų išdavimą praveisti pinigai - 0 Eur., labdara parama gimnazijai gerai besimokantiems vaikams - 0,00 Eur .

**P5.** Veiklos rezultatų ataskaitoje finansavimo pajamas iš ES sudaro: panaudotų finansavimo sumų nepiniginiam turtui įsigyti pajamos – 3666,68 Eur (nurašytos atsargos, priskaitytas nusidėvėjimas ilgalaikio nematerialaus ir materialaus turto). Panaudotų finansavimo sumų pajamos kitoms išlaidoms projektas mokytojų kvalifikacijai kelti – 1662,00 Eur.

**P6.** Veiklos rezultatų ataskaitoje finansavimo pajamas iš valstybės biudžeto sudaro: panaudotų finansavimo sumų nepiniginiam turtui įsigyti pajamos - 720,73 Eur (nurašytos atsargos, priskaitytas nusidėvėjimas ilgalaikio nematerialaus ir materialaus turto). Panaudotų finansavimo sumų pajamos kitoms išlaidoms – 138794,51 Eur (priskaitytas darbo užmokestis, atostoginiai, soc. draudimas, iš tiekėjų gautos sąskaitos). Pokytis – ( - 1850,89 )Eur.

**P7.** Veiklos rezultatų ataskaitoje finansavimo pajamas iš savivaldybės biudžeto sudaro: Finansavimo sumos grąžintos į savivaldybės biudžetą kitoms išlaidoms kompensuoti – 0 Eur.,

finansavimo sumų sumažėjimas dėl jų panaudojimo savo veiklai sumų nepiniginiam turtui įsigyti pajamos – 8733,54 Eur; (nurašytos atsargos, priskaitytas nusidėvėjimas ilgalaikio nematerialaus ir materialaus turto) panaudotų finansavimo sumų kitoms išlaidoms pajamos – 100888,67 Eur; (priskaitytas darbo užmokestis, atostoginiai, soc. draudimas, iš tiekėjų gautos sąskaitos). Pokytis – (+ 8571,46 Eur).

**P8.** Veiklos rezultatų ataskaitoje finansavimo pajamas iš kitų šaltinių sudaro: Finansavimo sumos, dėl panaudojimo savo veiklai iš kitų šaltinių nepiniginiam turtui įsigyti priskaitytas nusidėvėjimas ilgalaikio nematerialaus ir materialaus turto – 678,63 Eur. (nurašytos atsargos, nemokamai gauto ūkinio inventoriaus išlaidavimas, priskaitytas nusidėvėjimas ilgalaikio nematerialaus ir materialaus turto), panaudotų finansavimo sumų kitoms išlaidoms pajamos - banko paslaugos 0 Eur, pervesta mokiniams už labai gerą mokymąsi gauti paramos pinigai – 0 Eur, kompensuojami komunaliniai mokesčiai – 0 Eur, pervesti pinigai į savivaldybės išdą – 0 Eur, .

**P9.** Veiklos rezultatų ataskaitoje finansavimo pajamas iš pagrindinė veiklos kitas pajamas sudaro: priskaitytos sumos: tėvų mokesčio – 3816,25 Eur.

**P10.** Veiklos rezultatų ataskaitoje kitos veiklos rezultatas kitos veiklos pajamas sudaro: priskaitytos sumos: nuoma – 971,17 Eur.

**P11.** Transporto ir atsargų sąnaudas sudaro pagal finansavimo šaltinius nurašytos kanceliarinės, ūkinio inventoriaus įsigijimo, spaudinių išlaidavimo, ir kt. prekių sąnaudos, taip pat kuro sąnaudos. Iš valstybės biudžeto nurašytos atsargos sudaro – 140,96 Eur, savivaldybės – 6354,21 Eur, iš nuomos spec. lėšų kitų prekių straipsnio įsigytos ir nurašytos medžiagos – 800,00 Eur, iš kitų šaltinių – 648,38 Eur.

**P12.** Komunalinių paslaugų ir ryšių sąnaudas sudaro:

komunalinių paslaugų sąnaudos(šiukšlės, elektros priežiūros darbai, elektros sąnaudos, šildymo sąnaudos, vandens ir nuotekų sąnaudos) – 23606,81 Eur;  
ryšių sąnaudos – 84,10 Eur.

**P13.** Socialinių išmokų sąnaudas sudaro:

Nemokamas maitinimas, antkainis – 4259,80 Eur.  
Pavėžėjimas – 7921,50 Eur.

**P14.** Kitų paslaugų sąnaudas sudaro:

Mokestis bankui už sąskaitos aptarnavimą – 42,88 Eur.,  
Gražintos lėšos į savivaldybės biudžetą – 0 Eur.

UAB „Jonavos dezinfekcija“ – 22,00 Eur.

UAB „Teisidas“ – 84,61 Eur.

UAB „Smiltija“ – 510,55 Eur.

UAB „Clean Solution“ – 218,46 Eur

Iš viso : 878,50 Eur.

**P15.** Pagrindinės veiklos kitos sąnaudos – 5280,00 Eur (antkainis, mityba)

**P16.** Sukauptos gautinos sumos tai įstaigos mokėtinos sumos (skolos tiekėjams, neišmokėtas darbo užmokestis, mokesčių įsiskolinimai) ir sukaupti atostoginiai – 112631,36 Eur.,

**P17.** Gautinos sumos už turto naudojimą, parduotas prekes, turtą, paslaugas – 1602,39 Eur., iš jų (mityba – 1607,37 Eur., nuoma – 479,68 Eur.)

**P18.** Kitos gautinos sumos – 907,89 Eur, (gimnazija išrašė sąskaitas už komunalines paslaugas VšĮ „Bruneros“).

**P19.** Pinigus ir pinigų ekvivalentus sudaro pinigų likutis banko sąskaitose – 4043,87 Eur., kurį sudaro: likutis biudžetinių lėšų sąskaitoje SWEDBANK banke – 969,32 Eur (valstybės lėšos – 1017,12 eur, savivaldybės lėšos – (-50,00) Eur, spec.lėšų – 2,20 Eur). Likutis kitų lėšų sąskaitoje SWEDBANK (pavedimų lėšų sąskaita) banke – 2329,07 Eur, (gyventojų 2 % parama). Likutis kitų lėšų sąskaitoje SWEDBANK (spec. lėšų sąskaita) banke – 745,48 Eur (tėvų mokestis, nuoma, kompensuojami komunaliniai).

Finansavimo sumas sudaro, gautų finansavimo sumų likutis, atėmus panaudotas, grąžintas finansavimo sumas.

**P20.** Finansavimo sumos iš valstybės biudžeto likutis sudaro – 304293,08 Eur. (tame skaičiuje nepiniginiam turtui ilgalaikio turto likutinė vertė – 303323,76 Eur, atsargų (kuro) likutis – 0 Eur., banko sąskaitos likutis – 969,32 Eur).

**P21.** Finansavimo sumos iš savivaldybės biudžeto likutis sudaro 450519,91 Eur, (tame skaičiuje nepiniginiam turtui ilgalaikio turto likutinė vertė – 450419,91 Eur, atsargų (kuro) likutis – 0 Eur, kitoms išlaidoms kompensuoti likutis sudaro – 0 Eur : biudžetinių lėšų sąskaitoje banke – 0 Eur., išankstiniai mokėjimai – 0 Eur)

**P22.** Iš Europos sąjungos, užsienio valstybių ir tarptautinių organizacijų finansavimo sumas sudaro nepiniginiam turtui ilgalaikio turto likutinė vertė – 389090,85 Eur.

**P23.** Iš kitų šaltinių finansavimo sumas sudaro gauti pinigai – 2741,44 Eur, (tame skaičiuje nepiniginiam turtui ilgalaikio turto likutinė vertė – 412,37 Eur, kitoms išlaidoms 2 % parama – 2329,07 Eur) .

**P24.** Tiekėjams mokėtinas sumas sudaro mokyklos mokėtinų sumos tiekėjams :

1. Komunalinės paslaugos – 9994,12 Eur
  - 1.1. Šildymas – 8662,58 Eur
  - 1.2. Elektros energija – 863,86 Eur
  - 1.3. Vanduo ir kanalizacija – 383,61 Eur
  - 1.4. Atliekų tvarkymas – 84,07 Eur.
  - 1.5. Elektros priežiūros darbai – 0 Eur
2. Transporto paslaugos – 2616,42 Eur
3. Mityba – 1645,00 Eur
4. Ryšių paslaugos – 38,75 Eur
5. Informacinių technologijų prekių ir paslaugų išlaidos – 0 Eur
6. Kitų prekių ir paslaugų įsigijimo išlaidos – 69,26 Eur
7. Kvalifikacijos kėlimo išlaidos – 80,00 Eur
8. Soc. parama natūra pavėžėjimas – 2795,59 Eur
9. Soc. parama natūra nemok. maitinimas – 1658,80 Eur

**P25.** 2019-03-31 dienai įstaiga darbo užmokesčio ir socialinio draudimo įmokų įsiskolinimų neturi.

Už 2019 m. kovo mėnesio antrą pusę skola 0 Eur, (krep. 0 Eur, sav. 0 Eur), Darbdavių socialinė parama pinigais – 0 Eur (krep.- 0 Eur, sav. – 0 Eur.) Gyventojų pajamų mokesčio 0 Eur, (krep. 0 Eur, sav. - 0 Eur.), soc. draudimo iš darbuotojo įmokų įsiskolinimas 19,5 % ; 1,8 % - 3 % - 0 Eur ( krep. 0 Eur, sav. – 0 Eur), profsąjungos mokestis 0 Eur (krep. 0 Eur, sav. 0 Eur), vykdomieji raštai sav. 0 Eur, darbdavio 1,48 % soc. draudimo skola nuo priskaityto darbo užmokesčio 0 Eur (krep. 0 Eur, sav. 0 Eur).

**P26.** Sukauptą atostogų rezervą sudaro:

Sukaupti atostoginiai perskaičiuoti už 2018/ 2019 metų laikotarpį:  
Darbo užmokestis – 92381,70 Eur (krep. 79039,53 Eur, sav. 13342,17 Eur),  
Soc. draudimas – 1351,72 Eur. ( krep. 1146,07 Eur, sav. 205,65 Eur.)

**Bendra mokėtina suma sukauptas atostogų rezervas – 93733,42 Eur.**

**P27.** Sukauptą perviršį ir deficitą sudaro :

Ilgalaikio materialaus turto likutinė vertė (pirkta iš spec. lėšų) – 0,00 Eur

Banko likutis spec. lėšų sąskaitoje – 745,48 Eur

Spec. lėšos išrašytos sąskaitos už nuomą – 479,68 Eur

Spec. lėšos išrašytos sąskaitos tėvų mokestis – 1607,37 Eur

Spec. lėšos pervesti pinigai išdui, bet dar negauti – (-1533,22) Eur

Kitos gautinos sumos – 907,89 Eur

**Bendra suma – 2206,92 Eur**


**P28.** Išankstiniai apmokėjimai tiekėjams:

1. Ateinančių laikotarpių sąnaudos (draudimas) – 796,00 Eur
2. Apmokėtos pateiktos tiekėjų išankstinės sąskaitos.

**P29.** Mokėtinos socialinės išmokos - 0 Eur (darbdavių socialinė parama pinigais už dvi pirmąsias nedarbingumo dienas).

Apskaitai tvarkyti naudojama apskaitos programa „Labbis“.

Buhalterė



Lina Bubnienė

1.

(Žemesniojo lygio viešojo sektoriaus subjektų, išskyrus mokesčių fondus ir išteklių fondus, finansinės būklės ataskaitos forma)

**PRIENŲ R. VEIVERIŲ TOMO ŽILINSKO GIMNAZIJA**  
(viešojo sektoriaus subjekto arba viešojo sektoriaus subjektų grupės pavadinimas)  
190193030, KAUNO G. - 29, VEIVERIAI, PRIENŲ R.

(viešojo sektoriaus subjekto, parengusio finansinės būklės ataskaitą (konsoliduotąją finansinės būklės ataskaitą), kodas, adresas)

**FINANSINĖS BŪKLĖS ATASKAITA  
PAGAL 2019 M. KOVO 31 D. DUOMENIS**

2019-04-29 Nr. R 10.6 - 6  
(data)


Pateikimo valiuta ir tikslumas: eurai arba tūkstančiais eurų

Eil. Nr.	Straipsniai	Pastabos Nr.	Paskutinė ataskaitinio laikotarpio diena	Paskutinė praėjusio ataskaitinio laikotarpio diena
<b>A.</b>	<b>ILGALAIKIS TURTAS</b>	P.3	<b>1332380,32</b>	<b>1340103,93</b>
I.	Nematerialusis turtas		29,30	37,00
I.1	Plėtros darbai			
I.2	Programinė įranga ir jos licencijos		29,30	37,00
I.3	Kitas nematerialusis turtas			
I.4	Nebaigti projektai ir išankstiniai mokėjimai			
I.5	Prestižas			
II.	Ilgalaikis materialusis turtas		1332351,02	1340066,93
II.1	Žemė			
II.2	Pastatai		1217712,71	1218915,44
II.3	Infrastruktūros ir kiti statiniai		24993,51	25450,44
II.4	Nekilnojamosios kultūros vertybės			
II.5	Mašinos ir įrenginiai		5154,53	5338,16
II.6	Transporto priemonės		59481,59	62652,50
II.7	Kilnojamosios kultūros vertybės			
II.8	Baldai ir biuro įranga		10860,10	12336,30
II.9	Kitas ilgalaikis materialusis turtas		14148,58	15374,09
II.10	Nebaigta statyba ir išankstiniai mokėjimai			
III.	Ilgalaikis finansinis turtas			
IV.	Mineraliniai išteklių ir kitas ilgalaikis turtas			
<b>B.</b>	<b>BIOLOGINIS TURTAS</b>		<b>0</b>	<b>0</b>
<b>C.</b>	<b>TRUMPALAIKIS TURTAS</b>		<b>122298,48</b>	<b>127415,73</b>
I.	Atsargos		124,90	140,57
I.1	Strateginės ir neliečiamosios atsargos			
I.2	Medžiagos, žaliavos ir ūkinis inventorių	P.20	124,90	140,57
I.3	Nebaigta gaminti produkcija ir nebaigtos vykdyti sutartys			
I.4	Pagaminta produkcija, atsargos, skirtos parduoti (perduoti)			
I.5	Ilgalaikis materialusis ir biologinis turtas, skirtas parduoti			
II.	Išankstiniai apmokėjimai	P.28	969,91	1338,76
III.	Per vienus metus gautinos sumos		117159,80	121854,13
III.1	Gautinos trumpalaikės finansinės sumos			
III.2	Gautini mokesčiai ir socialinės įmokos			
III.3	Gautinos finansavimo sumos			
III.4	Gautinos sumos už turto naudojimą, parduotas prekes, turą, paslaugas	P.17	2087,05	1570,35
III.5	Sukauptos gautinos sumos	P.16	112631,36	119352,43
III.6	Kitos gautinos sumos	P.18	2441,39	931,35
IV.	Trumpalaikės investicijos			
V.	P pinigai ir pinigų ekvivalentai	P.19	4043,87	4082,27
	<b>IŠ VISO TURTO:</b>		<b>1454678,80</b>	<b>1467519,66</b>




Eil. Nr.	Straipsniai	Pastabos Nr.	Paskutinė ataskaitinio laikotarpio diena	Paskutinė praėjusio ataskaitinio laikotarpio diena
<b>D.</b>	<b>FINANSAVIMO SUMOS</b>		<b>1339840,52</b>	<b>1344560,71</b>
I.	Iš valstybės biudžeto	P.20	418217,73	416419,86
II.	Iš savivaldybės biudžeto	P.21	407462,61	409635,36
III.	Iš Europos Sąjungos, užsienio valstybių ir tarptautinių organizacijų	P.22	511418,74	515085,42
IV.	Iš kitų šaltinių	P.23	2741,44	3420,07
<b>E.</b>	<b>ĮSIPAREIGOJIMAI</b>		<b>112631,36</b>	<b>119382,76</b>
I.	Ilgalaikiai įsipareigojimai		0	0
I.1	Ilgalaikiai finansiniai įsipareigojimai			
I.2	Ilgalaikiai atidėjiniai			
I.3	Kiti ilgalaikiai įsipareigojimai			
II.	Trumpalaikiai įsipareigojimai		112631,36	119382,76
II.1	Ilgalaikių atidėjinių einamųjų metų dalis ir trumpalaikiai atidėjiniai			
II.2	Ilgalaikių įsipareigojimų einamųjų metų dalis			
II.3	Trumpalaikiai finansiniai įsipareigojimai			
II.4	Mokėtinos subsidijos, dotacijos ir finansavimo sumos			
II.5	Mokėtinos sumos į Europos Sąjungos biudžetą			
II.6	Mokėtinos sumos į biudžetus ir fondus			
II.6.1	Grąžintinos finansavimo sumos			
II.6.2	Kitos mokėtinos sumos biudžetui			
II.7	Mokėtinos socialinės išmokos	P.29	0	
II.8	Grąžintini mokesčiai, įmokos ir jų permokos			
II.9	Tiekėjams mokėtinos sumos	P.24	18897,94	24987,36
II.10	Su darbo santykiais susiję įsipareigojimai	P.25	0,00	30,33
II.11	Sukauptos mokėtinos sumos	P.26	93733,42	94365,07
II.12	Kiti trumpalaikiai įsipareigojimai			
<b>F.</b>	<b>GRYNASIS TURTAS</b>	P.27	<b>2206,92</b>	<b>3576,19</b>
I.	Dalininkų kapitalas			
II.	Rezervai		0	0
II.1	Tikrosios vertės rezervas			
II.2	Kiti rezervai			
III.	Nuosavybės metodo įtaka			
IV.	Sukauptas perviršis ar deficitas		2206,92	3576,19
IV.1	Einamųjų metų perviršis ar deficitas		-1369,27	1654,32
IV.2	Ankstesnių metų perviršis ar deficitas		3576,19	1921,87
<b>G.</b>	<b>MAŽUMOS DALIS</b>			
	<b>IŠ VISO FINANSAVIMO SUMŲ, ĮSIPAREIGOJIMŲ, GRYNŲJO TURTO IR MAŽUMOS DALIES:</b>		<b>1454678,8</b>	<b>1467519,66</b>

Direktorė \_\_\_\_\_  
(viešojo sektoriaus subjekto vadovas arba jo įgaliotas administracijos vadovas)

  
(parašas)

Audronė Raibužienė  
(vardas ir pavardė)

Buhalterė \_\_\_\_\_  
(vyriausiasis buhalteris (buhalteris))

  
(parašas)

Lina Bubnienė  
(vardas ir pavardė)

(Žemesniojo lygio viešojo sektoriaus subjektų, išskyrus mokesčių fondus ir išteklių fondus,  
veiklos rezultatų ataskaitos forma)**PRIENŲ R. VEIVERIŲ TOMO ŽILINSKO GIMNAZIJA**

(viešojo sektoriaus subjekto arba viešojo sektoriaus subjektų grupės pavadinimas)

**190193030, KAUNO G. - 29, VEIVERIAI, PRIENŲ R.**(viešojo sektoriaus subjekto, parengusio veiklos rezultatų ataskaitą  
arba konsoliduotąją veiklos rezultatų ataskaitą, kodas, adresas)**VEIKLOS REZULTATŲ ATASKAITA****PAGAL 2019 M. KOVO 31 D. DUOMENIS**

2019-04-29 Nr. R 10.6 - 5

(data)

Pateikimo valiuta ir tikslumas: eurai arba tūkstančiais eurų

Eil. Nr.	Straipsniai	Pastabos Nr.	Ataskaitinis laikotarpis	Praėjęs ataskaitinis laikotarpis
<b>A.</b>	<b>PAGRINDINĖS VEIKLOS PAJAMOS</b>		<b>258961,01</b>	<b>214037,96</b>
I.	FINANSAVIMO PAJAMOS		255144,76	209879,70
I.1.	Iš valstybės biudžeto	P.6	139515,24	124818,11
I.2.	Iš savivaldybių biudžetų	P.7	109622,21	80297,98
I.3.	Iš ES, užsienio valstybių ir tarptautinių organizacijų lėšų	P.5	5328,68	3498,61
I.4.	Iš kitų finansavimo šaltinių	P.8	678,63	1265,00
II.	MOKESČIŲ IR SOCIALINIŲ ĮMOKŲ PAJAMOS		0	0
III.	PAGRINDINĖS VEIKLOS KITOS PAJAMOS		3816,25	4158,26
III.1.	Pagrindinės veiklos kitos pajamos	P.9	3816,25	4158,26
III.2.	Pervestinių pagrindinės veiklos kitų pajamų suma		0	0
<b>B.</b>	<b>PAGRINDINĖS VEIKLOS SĄNAUDOS</b>		<b>-256021,45</b>	<b>-207370,05</b>
I.	DARBO UŽMOKESČIO IR SOCIALINIO DRAUDIMO		-201814,73	-155911,00
II.	NUSIDĖVĖJIMO IR AMORTIZACIJOS		-5863,73	-8381,82
III.	KOMUNALINIŲ PASLAUGŲ IR RYŠIŲ	P.12	-23690,91	-24684,54
IV.	KOMANDIRUOČIŲ		-1662,00	0,00
V.	TRANSPORTO		-4834,83	-2676,03
VI.	KVALIFIKACIJOS KĖLIMO		-229,00	-166,87
VII.	PAPRASTOJO REMONTO IR EKSPLOATAVIMO			
VIII.	NUVERTĖJIMO IR NURAŠYTŲ SUMŲ			
IX.	SUNAUDOTŲ IR PARDUOTŲ ATSARGŲ SAVIKAINA	P.11	-4866,45	-4413,27
X.	SOCIALINIŲ ĮSMOKŲ	P.13	-12181,30	-9140,59
XI.	NUOMOS			
XII.	FINANSAVIMO			
XIII.	KITŲ PASLAUGŲ	P.14	-878,50	-975,14
XIV.	KITOS			-1020,79
<b>C.</b>	<b>PAGRINDINĖS VEIKLOS PERVIRŠIS AR DEFICITAS</b>		<b>2939,56</b>	<b>6667,91</b>
<b>D.</b>	<b>KITOS VEIKLOS REZULTATAS</b>		<b>-4308,83</b>	<b>-5405,33</b>
I.	KITOS VEIKLOS PAJAMOS	P.10	971,17	1084,67
II.	PERVESTINOS Į BIUDŽETĄ KITOS VEIKLOS PAJAMOS			
III.	KITOS VEIKLOS SĄNAUDOS		5280,00	6490,00
<b>E.</b>	<b>FINANSINĖS IR INVESTICINĖS VEIKLOS REZULTATAS</b>		<b>0,00</b>	<b>0,00</b>
<b>F.</b>	<b>APSKAITOS POLITIKOS KEITIMO IR ESMINIŲ APSKAITOS KLAIĐŲ TAISYMO ĮTAKA</b>			
<b>G.</b>	<b>PELNO MOKESTIS</b>			
<b>H.</b>	<b>GRYNASIS PERVIRŠIS AR DEFICITAS PRIEŠ NUOSAVYBĖS METODO ĮTAKĄ</b>		<b>-1369,27</b>	<b>1262,58</b>
<b>I.</b>	<b>NUOSAVYBĖS METODO ĮTAKA</b>			
<b>J.</b>	<b>GRYNASIS PERVIRŠIS AR DEFICITAS</b>		<b>-1369,27</b>	<b>1262,58</b>
I.	TENKANTIS KONTROLIUOJANČIAJAM SUBJEKTUI			
II.	TENKANTIS MAŽUMOS DALIAI			

Direktorius  
(viešojo sektoriaus subjekto vadovas arba jo įgaliotas administracijos vadovas)

(parašas)

Audrone Raibužienė  
(vardas ir pavardė)Būhalterė  
(vyriausiasis būhalteris (būhalteris))

(parašas)

Lina Bubnienė  
(vardas ir pavardė)

PRIENŲ R. VEIVERIŲ TOMO ŽILINSKO GIMNAZIJA, 190193030, KAUNO G. - 29, VEIVERIAI, PRIENŲ R.  
(Informacijos apie finansavimo sumas pagal šaltinį, tikslinę paskirtį ir jų pokyčius per ataskaitinį laikotarpį pateikimo žemesniojo lygio finansinių ataskaitų aiškinamajame rašte forma)

FINANSAVIMO SUMOS PAGAL ŠALTINĮ, TIKSLINĘ PASKIRTĮ IR JŲ POKYČIAI PER ATASKAITINĮ LAIKOTARPĮ

Eil. Nr.	Finansavimo sumos	Finansavimo sumų likutis ataskaitinio laikotarpio pradžioje	Per ataskaitinį laikotarpį									Finansavimo sumų likutis ataskaitinio laikotarpio pabaigoje
			Finansavimo sumos (gautos), išskyrus neatlygintinai gautą turtą	Finansavimo sumų pergrupavimas	Neatlygintinai gautas turtas	Perduota kitiems viešojo sektoriaus subjektams	Finansavimo sumų sumažėjimas dėl turto pardavimo	Finansavimo sumų sumažėjimas dėl jų panaudojimo savo veiklai	Finansavimo sumų sumažėjimas dėl jų perdavimo ne viešojo sektoriaus subjektams	Finansavimo sumos (grąžintos)	Finansavimo sumų (gautinų) pasikeitimas	
1	2	3	4	5	6	6	8	9	10	11	12	13
1.	Iš valstybės biudžeto (išskyrus valstybės biudžeto asignavimų dalį, gautą iš Europos Sąjungos, užsienio valstybių ir tarptautinių organizacijų):	416419,86	143164,00	0	0,00	0	0	-141366,13	0	0	0	418217,73
1.1	nepiniginiam turtui įsigyti	416419,86	0,00	1549,28	0,00	0	0	-720,73	0	0	0	417248,41
1.2	kitoms išlaidoms kompensuoti	0	143164,00	-1549,28	0	0	0	-140645,40	0	0	0	969,32
2.	Iš savivaldybės biudžeto (išskyrus savivaldybės biudžeto asignavimų dalį, gautą iš Europos Sąjungos, užsienio valstybių ir tarptautinių organizacijų):	409635,36	98878,00	0,00	0	0	0	-101050,75	0	0,00	0,00	407462,61
2.1	nepiniginiam turtui įsigyti	409635,36		5781,79				-8733,54				406683,61
2.2	kitoms išlaidoms kompensuoti	0	98878,00	-5781,79				-92317,21				779,00
3.	Iš Europos Sąjungos, užsienio valstybių ir tarptautinių organizacijų (finansavimo sumų dalis, kuri gaunama iš Europos Sąjungos, neįskaitant finansavimo sumų iš valstybės ar savivaldybės biudžetų ES projektams finansuoti):	515085,42	1662,00	0	0	0	0	-5328,68	0	0	0	511418,74
3.1	nepiniginiam turtui įsigyti	515085,42	0	0	0	0	0	-3666,68	0	0	0	511418,74
3.2	kitoms išlaidoms kompensuoti	0	1662,00					-1662,00				0
4.	Iš kitų šaltinių:	3420,07	0,00	0	0,00	0	0	-678,63	0	0	0	2741,44
4.1	nepiniginiam turtui įsigyti	442,62	0,00	648,38				-678,63				412,37
4.2	kitoms išlaidoms kompensuoti	2977,45	0,00	-648,38				0,00				2329,07
5.	Iš viso finansavimo sumų	1344560,71	243704,00	0	0,00	0	0	-248424,19	0	0,00	0	1339840,52

\* Šioje skiltyje rodomas finansavimo sumų pergrupavimas, praėjusio ataskaitinio laikotarpio klaidų taisymas ir valiutos kurso įtaka pinigų likučiams, susijusiems su finansavimo sumomis